



Lien E-shop
pièces détachées

LES PREMIUMS

WWW.PROMAC.FR

Valable du 01/01/2023 au 31/08/2023

Prix HT. Hors coût de transports.

2023





SCIES À RUBAN

JWBS-9X-M

- Table de travail robuste en aluminium coulé, pouvant être inclinée jusqu'à 45°
- Alimentation grâce à un moteur à induction silencieux
- Comprend une butée de positionnement précise et une jauge à onglets
- Avec lumière de travail pour l'éclairage de la coupe

230V



Prix catalogue HT

401€

JWBS-10-M

- Sa capacité de 100mm et sa large table vous permettront de travailler des sections déjà conséquentes
- Son socle ouvert assure une stabilité et une aisance de travail.
- Équipée de micro switch de sécurité, vous travaillerez en toute sûreté et selon les normes en vigueur

230V



Prix catalogue HT

526€

JBS-12M

- Sa capacité de 180mm et sa large table de 480X400 vous permettront de travailler des sections déjà conséquentes
- Son socle ouvert assure une stabilité et une aisance de travail.
- Munie des sécurité électriques en vigueur, cette JBS 12 vous offrira toute satisfaction

230V



Prix catalogue HT

1 213€

JWBS-14Q-M

- Machine dont le châssis est en acier soudé et équipé d'une large table en fonte, s'inclinant de 10° vers la gauche et de 45° vers la droite
- Équipée de guides lames montés sur roulement, il vous sera facile de modifier et de les ajuster selon vos coupes

230V



Prix catalogue HT

1 767€

	JWBS-9X-M	JWBS-10-M	JBS-12M	JWBS-14Q
Puissance (V / kW)	230 / 0.35	230/0,35	230/0,80	230/0.56
Diamètre des Volants (mm)	240	240	310	350
Hauteur de coupe maximum / Col de cygne (mm)	80 / 230	100 / 245	180 / 305	205 / 343
Inclinaison de la table	0° - 45°	0 - 45°	0 - 45°	10° G - 45° D
Dimensions de la table (mm)	300 x 300	335 x 345	480 x 400	500 x 385
Vitesse de la lame (m / min)	660	870	370 et 800	800
Lame de la scie (mm)	1'575	1'712	2'240	2'560
Largeur min. / max. de lame de la scie (mm)	3 / 10	3 à 13	6 à 15	3 à 25
Guide de la lame	Roulement à billes	Roulements à Billes	Roulements à Billes	Roulements à Billes
Hauteur de la table depuis le sol (mm)	-	1'055	1'000	1'000
Dimensions (mm)	500 x 500 x 740	760 x 500 x 1'500	915 x 655 x 1'860	830 x 785 x 1'750
Poids (kg)	20	40	68	97
Port de poussière (ø-mm)	53	100	100	100
Livré avec	<ul style="list-style-type: none"> • Raccord d'aspiration : ø 50 mm • Guide d'Onglet +/- 60° • Butée de positionnement • Lame de scie 6.3 mm 	<ul style="list-style-type: none"> • Socle ouvert fourni • Guide Parallèle • Guide d'Onglet • 1 Ruban • Accessoires de montage • Manuel 	<ul style="list-style-type: none"> • Socle ouvert fourni • Guide Parallèle • Guide d'Onglet • 1 Ruban • Accessoires de montage • Manuel 	<ul style="list-style-type: none"> • Guide Parallèle • Guide d'Onglet • 1 Ruban • Poussoir de sécurité • Manuel
EAN	7612375527995	7612375638746	7612375512106	7612375702217
GAMME	J	J	J	J

SCIES À RUBAN

JWBS-15-M / JWBS-15-T

- Munie d'une table en fonte de 546 x 406 mm, elle vous offrira la stabilité nécessaire lors de coupe de précision
- Déverrouillage rapide et système de tension de la lame
- Sa large capacité de coupe de 356 mm vous offrira la possibilité de déliner des panneaux de Bois massif

230V

Prix catalogue HT

2 960 €
JWBS-15-M

400V

Prix catalogue HT

3 260 €
JWBS-15-T



JWBS-18-M / JWBS-18-T

- Table en fonte de précision 692 x 508 mm offrant stabilité et servant de support des travaux
- Déverrouillage rapide et système de tension de la lame
- Deux vitesses de lame sélectionnables et roues des lames en fonte
- Système de guide du palier à billes réglables de manière indépendante

230V

Prix catalogue HT

3 607 €
JWBS-18-M

400V

Prix catalogue HT

3 830 €
JWBS-18-T



JWBS-20-T

- Dotée d'un moteur de 5CV, cette machine sera en capacité de travailler durant de longues heures
- Sa table en Fonte massive offre un col de cygne de plus de 500 mm – Guide lame montés sur roulement – Réglages de la hauteur de coupe par volant indépendant, le tout monté sur crémaillère pour une précision optimale
- Guide parallèle monté sur barre ronde pour une meilleure stabilité

400V

Prix catalogue HT

5 430 €



	JWBS-15-M / T	JWBS-18-M / T	JWBS-20-T
Puissance (V / kW)	230 / 1.1 – 400 / 1.5	230 / 1.5 – 400 / 2.2	400/3.7
Diamètre des Volants (mm)	375	470	514
Hauteur de coupe maximum / Col de Cygne (mm)	356 / 359	406 / 457	406/508
Inclinaison de la table	5° à gauche, 45° à droite	5° à gauche, 45° à droite	5° à gauche / 45° à droite
Dimensions de la table (mm)	546 x 406 x 51	692 x 508 x 41	690 x 508
Vitesse de la lame (m / min)	760	570 / 900	640 et 1'220
Lame de la scie (mm)	3'380	3'810	4'013
Largeur min. / max. de lame de la scie (mm)	3 / 25	3 / 32	3 à 38
Guide de la lame	Roulement à billes	Roulement à billes	Roulements à Billes
Hauteur de la table depuis le sol (mm)	890	940	940
Fente en T à onglets (mm)	19.1 x 9.5	19.1 x 9.5	19,1 x 9
Dimensions (mm)	750 x 812 x 1'880	914 x 864 x 2'032	940 x 845 x 2'235
Poids (kg)	174	217	258
Port de poussière (ø-mm)	100	100	100
Livré avec	<ul style="list-style-type: none"> • Raccord d'aspiration : ø 100 mm • Guide d'Onglet +/- 45° • Butée de positionnement • Lame de scie 13 mm 	<ul style="list-style-type: none"> • Raccord d'aspiration : ø 100 mm • Guide d'Onglet +/- 45° • Butée de positionnement • Lame de scie 20 mm 	<ul style="list-style-type: none"> • Raccord d'Aspiration • Guide Parallèle • Guide d'Onglet • 1 Ruban • Accessoires de montage • Manuel
EAN	7612375520453 / 7612375527995	7612375520477 / 7612375526295	7612375538755
GAMME	J	J	J

RUBANS BOIS



Modèles	Description	Machine	Prix HT	Code	EAN
2570	Ruban 1575 x 3 x 0,65 – 14 dents au pouce	JWBS 9 x	34 €	J	7612375680027
2571	Ruban 1575 x 3 x 0,65 – 18 dents au pouce	JWBS 9 x	34 €	J	7612375680034
2572	Ruban 1575 x 5 x 0,40 – 14 dents au pouce	JWBS 9 x	34 €	J	7612375680041
2573	Ruban 1575 x 5 x 0,40 – 24 dents au pouce	JWBS 9 x	34 €	J	7612375680058
2567	Ruban 1575 x 6 x 0,40 – 4 dents au pouce	JWBS 9 x	34 €	J	7612375679991
2568	Ruban 1575 x 8 x 0,40 – 4 dents au pouce	JWBS 9 x	34 €	J	7612375680003
1000-002-011	Ruban 1575 x 8 x 0,65 – 8 dents au pouce	JWBS 9 x	34 €	J	
2569	Ruban 1575 x 10 x 0,40 – 4 dents au pouce	JWBS 9 x	34 €	J	7612375680010
10000111	Ruban 1712 x 6 x 0,36 – 10 dents au pouce	JWBS-10	42 €	J	7612375692709
10000112	Ruban 1712 x 10 x 0,36 – 6 dents au pouce	JWBS-10	42 €	J	7612375692716
10000113	Ruban 1712 x 13 x 0,36 – 4 dents au pouce	JWBS-10	42 €	J	7612375692723
100008019	Ruban 4013 x 6 x 0,50 – 6 dents au pouce	JWBS-20	104 €	J	7612375692730
100008020	Ruban 4013 x 13 x 0,50 – 4 dents au pouce	JWBS-20	104 €	J	7612375692747
100008021	Ruban 4013 x 16 x 0,50 – 4 dents au pouce	JWBS-20	104 €	J	7612375692754
100008022	Ruban 4013 x 20 x 0,50 – 3 dents au pouce	JWBS-20	104 €	J	7612375692761
100008023	Ruban 4013 x 25 x 0,50 – 3 dents au pouce	JWBS-20	104 €	J	7612375692778
2503	Ruban 2240 x 3,0 x 0,65 – 14 dents au pouce	JBS 12	44 €	J	7612375500141
10000101	Ruban 2240 x 6 x 0,50 – 6 dents au pouce	JBS 12	44 €	J	7612375680096
2505	Ruban 2240 x 10 x 0,65 – 6 dents au pouce	JBS 12	44 €	J	7612375500165
9225010	Ruban 2240 x 10 x 0,50 – 6 dents au pouce	JBS 12	44 €	J	7612375680072
9225015	Ruban 2240 x 16 x 0,50 – 4 dents au pouce	JBS 12	44 €	J	7612375680089
10000103	Ruban 2560 x 3 x 0,6mm – 14 dents au pouce	JWBS 14Q	45 €	J	7612375700930
10000104	Ruban 2560 x 6 x 0,5mm – 6 dents au pouce	JWBS 14Q	45 €	J	7612375700947
10000105	Ruban 2560 x 10 x 0,4mm – 6 dents au pouce	JWBS 14Q	45 €	J	7612375700954
10000110	Ruban 2560 x 16 x 0,5mm – 4 dents au pouce	JWBS 14Q	45 €	J	7612375700961
10000115	Ruban 2560 x 20 x 0,6mm – 3 dents au pouce	JWBS 14Q	45 €	J	7612375700978
10008000	Ruban 3380 x 6,0 x 0,6mm – 6 dents	JWBS 15	68 €	J	7612375688931
10008001	Ruban 3380 x 6,0 x 0,50 – 4 dents	JWBS 15	68 €	J	7612375688948
10008002	Ruban 3380 x 6,0 x 0,60 – 10 dents	JWBS 15	68 €	J	7612375688955
10008003	Ruban 3380 x 10,0 x 0,50 – 6 dents	JWBS 15	70 €	J	7612375688962
10008004	Ruban 3380 x 10,0 x 0,50 – 4 dents	JWBS 15	70 €	J	7612375688979
10008005	Ruban 3380 x 20,0 x 0,70 – 8 dents	JWBS 15	76 €	J	7612375688986
10008006	Ruban 3380 x 20,0 x 0,60 – 6 dents	JWBS 15	76 €	J	7612375688993
10008007	Ruban 3380 x 20,0 x 0,60 – 4 dents	JWBS 15	76 €	J	7612375689006
10008008	Ruban 3380 x 25,0 x 0,70 – 8 dents	JWBS 15	77 €	J	7612375689013
10008009	Ruban 3380 x 25,0 x 0,60 – 6 dents	JWBS 15	77 €	J	7612375689020
10008010	Ruban 3810 x 6,0 x 0,60 – 6 dents	JWBS 18	73 €	J	7612375689037
10008011	Ruban 3810 x 6,0 x 0,50 – 4 dents	JWBS 18	73 €	J	7612375689044
10008012	Ruban 3810 x 10,0 x 0,60 – 6 dents	JWBS 18	77 €	J	7612375689051
10008013	Ruban 3810 x 10,0 x 0,50 – 4 dents	JWBS 18	77 €	J	7612375689068
10008014	Ruban 3810 x 20,0 x 0,70 – 8 dents	JWBS 18	86 €	J	7612375689075
10008015	Ruban 3810 x 20,0 x 0,60 – 6 dents	JWBS 18	86 €	J	7612375689082
10008016	Ruban 3810 x 20,0 x 0,60 – 4 dents	JWBS 18	86 €	J	7612375689099
10008017	Ruban 3810 x 25,0 x 0,70 – 8 dents	JWBS 18	88 €	J	7612375689105
10008018	Ruban 3810 x 25,0 x 0,60 – 6 dents	JWBS 18	88 €	J	7612375689112

SCIES À CHANTOURNER

354

- Table en fonte pouvant s'incliner de -10° à +45° à droite
- Moteur à deux vitesses
- Construction en fonte lourde afin de réduire les vibrations et de garantir la stabilité
- Le système de soufflage nettoie en permanence la ligne de coupe

230V



Prix catalogue HT

707 €

354V

- Pivots de bras double pour une action de lame parfaitement parallèle
- Vitesses de lame variables à une plage de 400 – 1'400 courses / min
- Utilise des lames avec ou sans goupille
- Profondeur de coupe maximum de 60 mm, plus grande que la plupart des autres machines
- Construction en fonte lourde afin de réduire les vibrations et de garantir la stabilité
- Livrée avec protection des yeux, serre de retenue et système de soufflage des copeaux pour une utilisation en toute sécurité

230V



Prix catalogue HT

847 €

JSS-16A

- Pour des rayons de coupe complexes sur de petites pièces en bois, aggloméré,
- panneau de fibres, contreplaqué et plastique
- Plage de vitesse variable de 550 – 1'600 courses / min
- Système de changement de lame rapide
- Utilisation de lames de scie avec ou sans broche
- La lame de scie peut être pivotée à 90° pour une plage de travail étendue
- Le système de soufflage nettoie en permanence la ligne de coupe
- Avec protection pour les yeux

230V



Prix catalogue HT

207 €

	354	354V	JSS-16A
Moteur (V / kW)	230 / 0.12	230 / 0.12	230 / 0.09
Plage de vitesse (courses / min)	700 – 1'400	400 – 1'400, variable	550 – 1'600, variable
Lame de la scie (mm)	130	130	127 / 130
Col de Cygne (mm)	460	460	406
Longueur de course d'Oscillation (mm)	20	20	15
Dimensions de la table (mm)	450 x 230	450 x 230	415 x 254
Hauteur de coupe max. (90° / 45°, mm)	60 / 45	60 / 45	50
Inclinaison du bras	-	-	-
Inclinaison de la table	45° à gauche – 10° à droite	45° à gauche – 10° à droite	0° – 45° à gauche
Port de poussière (mm)	36	36	35
Dimensions (mm)	290 x 640 x 380	640 x 290 x 380	620 x 340 x 330
Poids (kg)	29	29	13.5
Livré avec	<ul style="list-style-type: none"> • Adaptateur d'Aspiration • 3 jeux de 5 lames • 2 jeux de pinces porte Lame (0,5 et 0,7mm) • Clés de Service • Manuel Utilisateur 	<ul style="list-style-type: none"> • Adaptateur d'Aspiration • 3 jeux de 5 lames • 2 jeux de pinces porte Lame (0,5 et 0,7mm) • Clés de Service • Manuel Utilisateur 	<ul style="list-style-type: none"> • Jeu de 5 lames de scie à broche : 10,15,18,20,25 Z • 2 supports de lame de scie • Raccord d'aspiration : Ø 35 mm
EAN	7612375600933	7612375600940	7612375512656
GAMME	J	J	J

SCIE À COUPE D'ONGLET RADIALE / SCIE À CHANTOURNER

JSMS-10L-M

- Moteur puissant de 1.5 kW avec système de freinage
- Extensions de table jusqu'à 1'030 mm
- Verrouillage de broche intégré pour un changement de lame aisé
- Configuration en aluminium coulé pour un transport aisé
- Dispositif de serrage pour maintien des pièces garantissant une coupe de précision
- Arrêts de biseau intégrés à 0° et 45°

230V

Prix catalogue HT

399 €



JWSS-22B

- Le support de lame supérieur serre et tend la lame en une fois (brevet déposé)
- Le support de lame inférieur retirable se clipse rapidement et de manière sûre
- Large table en fonte de 600 x 322 mm offrant une surface de travail stable réduisant les vibrations
- Table rainurée pour des changements de lames rapides et aisés
- Plage de vitesses variable de 400 – 1'550 courses / min
- Inclinaisons du bras de 45° à droite et de 40° à gauche, en maintenant la table de travail à plat pour une coupe plus précise

230V

Prix catalogue HT

1 523 €

BRAS INCLINABLE



	JSMS-10L-M
Moteur (V / kW)	230 / 1.5
Vitesse de rotation lame (tr / min)	4'500
Diamètre de la lame (ø-mm)	254
Alésage lame (ø-mm)	30
Inclinaison tête	0° – 45°, à droite et à gauche
Largeur de coupe (90°/45°)	90 / 42
Hauteur de coupe (90°/45°)	305 / 215
Rotation angulaire	0° – 45°, à droite et à gauche
Indexation tête	0° / 15° / 22.5° / 30° / 45°
Dimensions (mm)	1'047 x 911 x 597
Poids (kg)	18
Livré avec	<ul style="list-style-type: none"> • Lame de scie à pastilles carbure 40 dents • Dispositif de serrage • Sac à copeaux • Laser linéaire
EAN	7612375700718
GAMME	J

	JWSS-22B
Moteur (V / kW)	230 / 0.05
Plage de vitesse (courses / min)	400 – 1'550, variable
Lame de la scie (mm)	130 (avec ou sans ergots)
Longueur de course d'Oscillation (mm)	19
Col de Cygne (mm)	565
Dimensions de la table (mm)	600 x 322
Hauteur de coupe max. (à 90° en mm)	48
Inclinaison du bras	45° à droite – 45° à gauche
Dimensions (mm)	840 x 400 x 445
Poids (kg)	31
Livré avec	<ul style="list-style-type: none"> • 5 lames de scie à grosse denture • Rangement de la lame de scie • Raccord d'aspiration: ø 38 mm • Embouts pour lames • 4 pieds en caoutchouc • 2 supports de lames inférieures • Retenues de pièce
EAN	7612375517293
GAMME	J

SCIE DE CONSTRUCTION

JTS-315SP-M | JTS-315SP-T

- Pieds escamotables et baïonnette montée sur l'extension de table arrière permettant un démarrage rapide de la machine
- Moteur puissant avec frein, adapté à un fonctionnement en continu
- Table de machine en acier galvanisé résistant à la corrosion et à l'usure
- Insertion de table en aluminium anodisé
- Table coulissante avec roulement à billes guidée précisément, pour des coupes droites et obliques
- Inclinaison de lame pratique jusqu'à 47° via la roue manuelle, arrêt réglable à 0°
- Le dispositif de transport facilite un changement simple des positions



230V
315SP-M

400V
315SP-T

Prix catalogue HT

753 €

JTS-600X-M | JTS-600X-T

- La table en fonte garantit des coupes précises
- Table coulissante en aluminium extrudé, usinée avec précision et anodisée
- Butée de positionnement robuste avec micro ajustements sur le guide de barre ronde
- Roues en fonte grise manuelles larges pour un fonctionnement aisé
- Table de support 460 x 600 mm avec butée de positionnement de retrait de 2'200 mm



230V
600X-M

400V
600X-T

Prix catalogue HT

2 365 €

JTS-600XL-M | JTS-600XL-T

- Table en fonte garantissant la stabilité de l'ensemble
- Chariot mobile en aluminium, anodisé monté sur roulements pour une grande précision de coupe
- Guide Parallèle robuste avec micro-ajustements sur barre ronde
- Volants de réglages en fonte pour un fonctionnement aisé
- Table support 460 x 600 mm sur bras télescopique
- Butée télescopique allant jusqu'à 2'200 mm



230V
600XL-M

400V
600XL-T

Prix catalogue HT

2 846 €

	JTS-315SP-M	JTS-315SP-T	JTS-600X-M	JTS-600X-T	JTS-600XL-M	JTS-600XL-T
Puissance (V / kW)	230 / 1,6	400 / 2,0	230 / 1,5	400 / 1,5	230 / 1,5	400 / 1,5
Vitesses de la lame (tr / min)	2'990		4'000		4'000	
Taille de la lame / alésage (ø-mm)	315 / 30		250 / 30		250 / 30	
Inclinaison de lame	0 – 47°		0° – 45°		0° – 45°	
Hauteur de coupe max. de 0° / 45° (mm)	90 / 60		80 / 54		80 / 54	
Profondeur de coupe max. (mm)	310		610		610	
Dimensions de la table (mm)	800 x 550		800 x 350		800 x 350	
Taille de l'extension (mm)	800 x 550 (Arrière)		415 x 350		415 x 350	
L'extension de la table, droite (mm)	800 x 550 (option)		800 x 270 (de série)		800 x 270 (de série)	
Table coulissante de précision (mm)	250 x 230		1'000 x 255		1'000 x 255	
Longueur max. de coupe (mm)	600		610		1'600	
Dimensions (mm)	2'050 x 970 x 1'000		1'400 x 2'200 x 1'100		1'400 x 2'200 x 1'100	
Poids (kg)	74		150		150	
Livré avec	<ul style="list-style-type: none"> • Roues de transport et poignée de transport • Tige de poussée • Port de poussière ø 100 mm • Butée de positionnement 		<ul style="list-style-type: none"> • Table coulissante de format 1'000 x 255 mm • Lame de scie en carbure ø 254 x 30 x 3 mm – 36 WZ • Butée de positionnement • Table 460 x 600 mm avec butée mobile amovible 2'200 mm • Raccord d'aspiration ø 100 mm 		<ul style="list-style-type: none"> • Table coulissante de format 1'000 x 255 mm • Lame de scie en carbure ø 254 x 30 x 3 mm – 36 WZ • Butée de positionnement • Table 460 x 600 mm avec butée mobile amovible 2'200 mm • Raccord d'aspiration ø 100 mm 	
EAN	7612375702224	7612375702231	7612375508893	7612375705409	7612375512076	7612375512076
GAMME	J		J		J	

SCIE À COUPE D'ONGLET RADIALE

JTSS-1600-M | JTSS-1600-T

- Scie circulaire à format professionnelle pour le travail du bois et des matériaux laminés à base de bois
- Cette machine est dotée d'une table coulissante (support) avec une distance de déplacement de 1'600 mm
- Fournie avec divers accessoires, ce qui constitue un avantage indéniable car aucun autre achat de pièces n'est nécessaire
- La machine dispose d'une lame à inciser entraînée par le moteur principal et d'un module de sciage avec réglage de l'inclinaison et de la hauteur
- Table en fonte grise blanchie



230V

400V

Prix catalogue HT

5 532 €

	JTSS-1600-M	JTSS-1600-T
Puissance (V / kW)	230 / 2.4	400 / 3.0
Vitesses de la lame (tr / min)		4'700
Taille de la lame / alésage (ø-mm)		315 / 30
Inclinaison de lame		0 – 45°
Hauteur de coupe max. de 0° / 45° (mm)		100 / 80
Distance Maxi entre Lame et Butée de positionnement		1'220
Dimensions de la table (mm)		800 x 385
Taille de l'extension (mm)		500 x 310 (en Arrière)
L'extension de la table, droite (mm)		800 x 400
Table coulissante de précision (mm)		1'600 x 270
Longueur max. de coupe (mm)		1'350
Vitesse de la lame à inciser (tr / min)		8'700
Taille / alésage de la lame à inciser (ø-mm)		90 / 20
Dimensions (mm)		1'750 x 3'000 x 1'200
Poids (kg)		265
Livré avec	<ul style="list-style-type: none"> • Table coulissante de format 1'600 x 240 mm avec guide de déignage • Lame de scie en carbure ø 254 x 30 x 3 mm – 36 WZ • Butée de positionnement • Table support de 680 x 580mm montée sur bras et avec règle télescopique allant jusqu'à 2200mm • Raccord d'aspiration ø 100 mm 	
EAN	7612375 527124	7612375 508451
GAMME		J

RABOTEUSE D'ÉTABLI

JWP-12

230V

- Avec disque d'affilage pour une coupe très nette en un tour de main
- Le guidage à 4 colonnes garantit stabilité et précision
- Puissant moteur de 1800 W avec protection contre les surcharges
- Les 18'000 coupes / minute assurent des résultats optimaux lors du rabotage
- Les rallonges de table pliantes avec rouleaux de support facilitent le travail

Prix catalogue HT

547 €

JWP-12L

NEW

230V

Prix catalogue HT

623 €

RABOTEUSE DÉGAUCHISSEUSE D'ÉTABLI

JPT 8B

- Raboteuse mobile ou stationnaire, robuste, pour l'utilisation sur les chantiers et dans les ateliers
- Moteur à induction 1.5 kW puissant
- Les 9'000 tr / minute assurent des résultats optimaux lors du rabotage
- Les lames de rabot HSS peuvent être réaffûtées
- Table épaisse de qualité supérieure et dégauchisseuse pour moins de frottements et d'usure
- Le guidage à 4 colonnes garantit stabilité et précision

230V

Prix catalogue HT

763 €

RABOTEUSE DÉGAUCHISSEUSE SUR SOCLE

JPT 10B

- Raboteuse mobile ou stationnaire, robuste, pour l'utilisation sur les chantiers et dans les ateliers
- Moteur à induction 1.5 kW puissant
- Les 9'000 tr / minute assurent des résultats optimaux lors du rabotage
- Les lames de rabot HSS peuvent être réaffûtées
- Table épaisse de qualité supérieure et dégauchisseuse pour moins de frottements et d'usure
- Le guidage à 4 colonnes garantit stabilité et précision

230V

Prix catalogue HT

939 €

	JWP 12	JWP 12L	JPT-8B-M	JPT-10B-M
Puissance (V/kW)	230 / 1,80	230 / 1,7	230 / 1,50	230 / 1,50
Dégauchissage				
Largeur max (mm)	-	-	200	250
Longueur table (mm)	-	-	740	954
Distance table/surface	-	-	350	985
Butée de pièce (mm)	-	-	540 x 105	630 x 120
Zone d'inclinaison	-	-	0°/45°	0°/45°
Épaisseur Maxi (mm)	-	-	3	3
Rabotage				
Largeur Maxi (mm)	318	-	200	254
Hauteur Mini/Maxi	de 6 à 153	-	de 5 à 120	de 5 à 120
Longueur de Table (mm)	-	-	270	305
Longueur Mini des pièces (mm)	200	-	160	160
Vitesse Avance (m/min)	7	-	6	6
Épaisseur Maxi Rabotage (mm)	2,5	-	2	2
Nb de fers	2	-	2	2
Vitesse Rotation Arbre (tr/min)	9000	-	9000	9000
Largeur des Fers (mm)	319	-	200	260
Dimensions	700x600x500	-	780 x 440 x 550	980x470x1120
Poids	30	-	28	34
Livré avec	• Rallonges table Rabotage • Buse aspiration • Module de réglage des fers • Manuel		• Butée • Protège Lame • Rallonges table Rabotage • Buse aspiration • Module de réglage des fers • Manuel	
EAN	7612375702156	-	7612375525014	7612375705492
GAMME	J	-	J	J

RABOTEUSES DÉGAUCHISSEUSES D'ATELIER

JPT-F260-M/T

- Passage du mode dégauchissage au mode rabotage par simple déverrouillage. La table de dégauchissage monobloc ne nécessite pas le retrait du guide parallèle.
- Les tables de dégauchissage et de rabotage, en fonte grise, assurent une planéité parfaite ainsi que le glissement sans effort des pièces de bois.
- Le cylindre à 3 fers apporte un résultat optimal lors du rabotage
- Guide parallèle de dégauchissage de grande dimension, en aluminium, inclinable à 45° et monté sur platine en queue d'aronde, assurant un parallélisme parfait.

230V
F260-M

400V
F260-T

Prix tarif HT

2 472 €



JPT-260-M/T

- La table monobloc, permet de passer très rapidement du mode dégauchissage au mode rabotage.
- L'usinage spécifique des tables, permet un meilleur glissement des pièces de bois, même en cas de résidus de résine, l'arbre à 3 fers, permet d'obtenir une qualité de rabotage supérieure.
- Le guide parallèle de dégauchissage, inclinable à 45°, offre un maintien de la pièce de bien par sa très grande longueur.
- Le socle monobloc confère à cette JPT 260 toute la rigidité nécessaire à un usinage de qualité.
- L'avance automatique de rabotage est déverrouillage
- Avec tête classique 3 fers

230V
260-M

400V
260-T

Prix tarif HT

2 472 €



	JPT-F260-M / JPT-F260-T	JPT-260-M / JPT-260-T
Puissance (V/kW)	230 / 1.75 - 400 / 1.75	230 / 1.7 - 400 / 1.7
Dégauchissage		
Largeur max (mm)	258	257
Longueur table (mm)	1100	1120
Distance table/sol	850	850
Butée de pièce (mm)	1100 X 150	900 x 150
Zone d'inclinaison	0° / 45°	0° / 45°
Épaisseur Maxi (mm)	3	3
Rabotage		
Largeur Maxi (mm)	258	256
Hauteur Mini/Maxi	de 5 à 190	de 3 à 225
Longueur de Table (mm)	600	540
Longueur Mini des pièces (mm)	150	150
Vitesse Avance (m/min)	6.0	5,2
Épaisseur Maxi Rabotage (mm)	4.5	4.5
Nombre de fers	3	3
Vitesse Rotation Arbre (tr/min)	5'000	5'500
Dimensions des fers (mm)	260 x 25 x 3	260 x 25 x 3
Dimensions	1'100 x 900 x 1'000	1'120 x 700 x 1'000
Poids (kg)	202	170
Livré avec	• Indicateur numérique de hauteur • Manuel Utilisateur • Calibreur de lames • Clés de service • Accessoires de sécurité	• Buse Aspiration • Manuel Utilisateur • Clés de service • Accessoires de sécurité • Calibreur de lames
EAN	7612375696172 / 7612375696189	7612375701647 (230V) 612375701654 (400V)
GAMME	J	J

RABOTEUSE DÉGAUCHISSEUSE D'ATELIER

Existe avec tête classique 3 fers

- JPT 310 – Largeur 310 mm en 230 V ou 400 V
- JPT 410 – Largeur 410 mm en 400 V uniquement

JPT 310-M
JPT 310-T

Prix catalogue HT

3 014 €

JPT 410-T

Prix catalogue HT

3 812 €



Existe avec Tête Hélicoïdale à 56 plaquettes réversibles 4 faces

- Conçues de manière compacte, les raboteuses dégauchisseuses JET vous permettront de passer d'une opération à l'autre en quelques secondes
- Le réglage en dégauchissage se fera par l'intermédiaire d'un excentrique lorsqu'en rabotage vous aurez tout loisir de le régler précisément grâce au volant situé en dessous. Vous pourrez y adjoindre un indicateur numérique de hauteur (Art.10000291) en option, pour encore plus de précision
- Enfin, les tables en fonte sont conçues pour permettre un glissement optimal des pièces de bois

JPT 310-HH-M
JPT 310-HH-T

Prix catalogue HT

3 948 €

JPT 410HH-T

Prix catalogue HT

5 714 €




	JPT-310-M / JPT-310-T	JPT-310HH-M / JPT- 10HH-T	JPT 410-T	JPT 410HH-T
Puissance (V/kW)	230 / 2.2 – 400 / 2.2	230 / 2.2 – 400 / 2.2	400 / 3	230 / 1.8
Dégauchissage				
Largeur max (mm)	307	307	407	407
Longueur table (mm)	1'400	1'400	1'660	1'660
Distance table/sol	850	850	850	850
Butée de pièce (mm)	1'100 x 150	1'100 x 150	1'100 x 150	1'100 x 150
Zone d'inclinaison	0° / 45°	0° / 45°	0° / 45°	0° / 45°
Épaisseur Maxi (mm)	3	3	3	3
Rabotage				
Largeur Maxi (mm)	307	307	407	407
Hauteur Mini/Maxi	de 3 à 225	de 3 à 225	de 3 à 225	de 3 à 225
Longueur de Table (mm)	540	540	600	600
Longueur Mini des pièces (mm)	150	150	150	150
Vitesse Avance (m/min)	7	7	7	7
Épaisseur Maxi Rabotage (mm)	4.5	4.5	4.5	4.5
Nombre de fers	3	4 rangées	3	4 rangées
Vitesse Rotation Arbre (tr/min)	5'500	5500	5'500	5'500
Largeur des Fers (mm)	310 x 25 x 3	56 plaquettes carbure	410 x 25 x 3	56 plaquettes carbure
Dimensions	1'400 x 750 x 1'000	1'400 x 750 x 1'000	1'660 x 870 x 1'000	1'660 x 870 x 1'000
Poids (kg)	230	230	315	315
Livré avec	• Buse Aspiration • Manuel Utilisateur • Clés de service • Accessoires de sécurité • Calibreur de lames	• Buse Aspiration • Manuel Utilisateur • Clés de service • Accessoires de sécurité • Calibreur de lames	• Buse Aspiration • Manuel Utilisateur • Clés de service • Accessoires de sécurité • Calibreur de lames	• Buse Aspiration • Manuel Utilisateur • Clés de service • Accessoires de sécurité • Ca- libreur de lames
EAN	7612375701661 (230V) 7612375701678 (400V)	7612375537024 (230V) 7612375701692 (400V)	7612375701708	7612375701722
GAMME	J	J	J	J

RABOTEUSES DÉGAUCHISSEUSES

Existe en 2 largeurs avec tête classique 3 fers

- RDJ 310 – Largeur 310 mm 400V
- RDJ 410 – Largeur 410mm en 230V (NOUVEAU) ou 400V



Tête classique

RDJ 310-T



Fabrication
Européenne

RDJ 410-M

RDJ 410-T



Fabrication
Européenne



400V

Prix catalogue HT

3 980 €



NOUVEAUTÉ À LA GAMME

230V

Prix catalogue HT

5 546 €

400V

Prix catalogue HT

5 133 €

	RDJ310T	RDJ410M/RDJ410T
Puissance (V/kW)	400/3,0 (S6)	230/2,2 (S6) / 400/4,4
Dégauchissage		
Largeur max (mm)	310	410
Longueur table (mm)	1400	1800
Distance table/surface	5400	5500
Butée de pièce (mm)	1300x150	1500x150
Zone d'inclinaison	90°/45°	90°/45°
Épaisseur Maxi (mm)	4	4
Rabotage		
Largeur Maxi (mm)	310	410
Hauteur Maxi (mm)	230	230
Longueur de Table (mm)	430	600
Vitesse Avance (m/min)	6	6
Épaisseur Maxi Rabotage (mm)	4	4
Nb de fers	3	3
Vitesse Rotation Arbre (tr/min)	5400	5500
Dimensions des Fers (mm)	310x25x3	410x25x3
Dimensions hors tout (mm)	1570x760x990	1950x712x1010
Poids	250	350
EAN	7612375696509	7612375696448 / 7612375696431
GAMME	J	J

RABOTEUSES DÉGAUCHISSEUSES

RDJ-310HH-M

RDJ-310HH-T

Tête hélicoïdale plaquettes réversibles 4 faces

- RDJ 310HH - Largeur 310 mm en 230V ou 400V

230V

400V

OPTION MORTAISAGE DISPONIBLE



Tête hélicoïdale



Fabrication Européenne

Prix catalogue HT

5 130 €

RDJ 310HH-M/RDJ310HH-T

Puissance (V/kW) 230/2,2-400/3,0

Dégauchissage

Largeur max (mm) 310
 Longueur table (mm) 1400
 Distance table/surface 5400
 Butée de pièce (mm) 1300x150
 Zone d'inclinaison 90°/45°
 Epaisseur Maxi (mm) 4

Rabotage

Largeur Maxi (mm) 310
 Hauteur Maxi (mm) 230
 Longueur de Table (mm) 430
 Vitesse Avance (m/min) 6
 Epaisseur Maxi Rabotage (mm) 4
 Nb de fers 3 rangées
 Vitesse Rotation Arbre (tr/min) 5400
 Dimensions des Fers (mm) -
 Dimensions hors tout (mm) 1570x760x990
 Poids 250
 GAMME J

RABOTEUSES DÉGAUCHISSEUSES

Tête hélicoïdale plaquettes réversibles 4 faces

- RDJ 410HH – Largeur 410 mm en 230V (**NOUVEAU**) ou 400V

RDJ 410HH-M

NOUVEAUTÉ À LA GAMME

Prix catalogue HT

7 477 €

230V

RDJ 410HH-T

Prix catalogue HT

7 242 €

400V

OPTION MORTAISAGE DISPONIBLE



Kit mortaisage



Tête hélicoïdale



Fabrication
Européenne

RDJ410HH-M/RDJ410HH-T

Puissance (V/kW) 230/2,2 (S6) / 400/4,4

Dégauchissage

Largeur max (mm) 410
Longueur table (mm) 1800
Distance table/surface 5500
Butée de pièce (mm) 1500x150
Zone d'inclinaison 90°/45°
Epaisseur Maxi (mm) 4

Rabotage

Largeur Maxi (mm) 410
Hauteur Maxi (mm) 230
Longueur de Table (mm) 600
Vitesse Avance (m/min) 6
Epaisseur Maxi Rabotage (mm) 4
Nb de fers 3 rangées
Vitesse Rotation Arbre (tr/min) 5500
Dimensions des Fers (mm) 410x25x3
Dimensions hors tout (mm) 1950x712x1010
Poids 350
GAMME J

COMBINÉS 5 OPÉRATIONS

HX-260-M

- Machine intéressante pour les amateurs avertis et professionnels
- Excellent rapport qualité/prix
- Adaptée à l'utilisateur exigeant, elle vous offrira un confort de travail et une précision d'usinage rarement atteinte
- Equipée de 3 moteurs de 3CV
- La tenue du guide d'équerrage se fait par un sabot
- **LA MORTAISE EST EN OPTION (NON D'ORIGINE)**
- **LAME DE SCIE NON FOURNIE**

230V



Prix catalogue HT

8 355 €

HX-310PRO-T

- Machine intéressante pour les amateurs avertis et professionnels
- Excellent rapport qualité/prix
- Adaptée à l'utilisateur exigeant, elle vous offrira un confort de travail et une précision d'usinage rarement atteinte
- Equipée de 3 moteurs de 3CV
- La tenue du guide d'équerrage se fait par un sabot
- **LA MORTAISE EST EN OPTION (NON D'ORIGINE)**
- **LAME DE SCIE NON FOURNIE**

400V



Prix catalogue HT

10 227 €

	HX-260-M	HX-310PRO-T
Puissance (V / kW)	230 / 3	400 / 4
Raboteuse dégauchisseuse		
Dimensions de la table (mm)	260 x 1320	310 x 1320
Dimensions des fers (mm)	260 x 25 x 3	310 x 25 x 3
Épaisseur de coupe maximum (Rabot)	3	4
Épaisseur de coupe maximum (Dégau)	3	4
Hauteur maximum de rabotage (mm)	230	230
Dimensions arbre porte-outils (mm)	70	70
Vitesse de l'avance automatique (m/min)	6	6
Vitesse de rotation (T/min)	5500	5500
Nombre de fers	3	3
Scie		
Diamètre de la lame maximum (mm)	250	250
Vitesse (t/min)	4500	4500
Hauteur de coupe à 45° (mm)	55	55
Hauteur de coupe à 90° (mm)	85	85
Dimension de la table (mm)	1077 x 273	1077 x 273
Course du chariot (mm)	1250	1250
Toupie		
Vitesse monophasé (T/min)	6000	3000 / 6000
Diamètre (mm)	30	30
Capacité de l'arbre à toupie (mm)	120	120
Règlage hauteur maximum (mm)	140	140
Diamètre maximum outils dans le guide (mm)	180	180
Mortaiseuse		
Vitesse (T/min)	4500	5500
Dimensions de la table (mm)	200 x 425	200 x 425
Course : Lat / Prof / Vert (mm)	165 x 140 x 85	165 x 140 x 85
Mandrin (mm)	0 - 16	0 - 16
GAMME	J	J

TOUR À BOIS D'ÉTABLI

JWL-1015-M

- Bati extra-large et lourd (GG-20) pour un fonctionnement très silencieux et une meilleure stabilité pour travailler sur des pièces mal équilibrées
- Réglage en continu de la vitesse de rotation avec 3 niveaux de courroie de 200 à 3'600 tr / min (JWL-1015VS-M)
- Levier de changement rapide pour un positionnement simple et précis du porte-outil et de la contre-poupée

230V

230V



Prix catalogue HT

736 €

Prix catalogue HT

853 €

JWL-1221-M

- Bati extra-large et lourd pour un fonctionnement très silencieux et une meilleure stabilité pour travailler sur des pièces mal équilibrées
- Transition en douceur de la marche avant à la marche arrière, affichage numérique de la vitesse
- Blocage de broche à l'avant de la poupée fixe, pour changer facilement un plateau circulaire et un mandrin pivotant

230V

230V



Prix catalogue HT

1 168 €

Prix catalogue HT

1 453 €

	JWL-1015-M	JWL-1015VS-M	JWL-1221-M	JWL-1221VS-M
Puissance (V / kW)	230 / 0,37	230 / 0,37	230 / 0,56	230 / 0,73
Diamètre au-dessus du banc (mm)		254		318
Base du porte-outil pivotant (mm)		186		240
Distance entre pointes (mm)		385		500
Vitesses de la broche (tr / min)	400 / 700 / 1'000 / 1'500 / 2'200 / 3'300	200 – 3'600, variable	360 / 850 / 1'230 / 1'510 / 2'180 / 3'280	200 – 3'600, variable
Nez de la broche		M33 x 3,5		M33 x 3,5
Indexation de la broche		24 x 15°		24 x 15°
Cône de la broche de poupée fixe		CM2		CM2
Cône de la broche de contre-poupée		CM2		CM2
Alésage de Broche (mm)		9,5		9,5
Course de broche de la contre poupée (mm)		50		57
Appui de l'outil (ø / mm)		150 / 15,9		150 + 250 / 15,9
Dimensions (mm)		885 x 300 x 370		853 x 280 x 450
Poids (kg)	33	35		55
Livré avec	<ul style="list-style-type: none"> • Porte-outils 150 mm • Plateau 75mm • Contre Pointe tournante CM2 • Griffe Entraînement • Éjecteur 		<ul style="list-style-type: none"> • Porte Outils 150 mm + 250 mm • Plateau 75 mm • Contre Pointe tournante CM2 • Griffe Entraînement • Éjecteur 	
EAN	7612375508895	7612375508901	7612375531244	7612375705133
GAMME		J		J

TOUR À BOIS SUR SOCLE

JWL-1440VS-M

- Bati extra-large et lourd (GG-20) pour un fonctionnement très silencieux et une meilleure stabilité pour travailler sur des pièces mal équilibrées
- Poupée fixe réglable sur tout le bati, pivotante à 360° avec cran pour 0° / 30° / 60° / 90° / 135° / 180° / 270°
- Réglage en continu de la vitesse de rotation par la poignée tournante sur l'extrémité de la poupée fixe de 280 à 2'500 tr / min
- Blocage de broche à l'avant de la poupée fixe, pour changer facilement un plateau circulaire et un mandrin pivotant



230V

Prix catalogue HT

2 307 €



	JWL-1440VS-M
Puissance (V / kW)	230 / 0.75
Diamètre au-dessus du banc (mm)	370
Base du porte-outil pivotant (mm)	280
Distance entre pointes (mm)	1'016
Vitesses de la broche (tr / min)	350 – 2'500, Variable
Nez de la broche	M33 x 3.5
Indexation de la broche	36 x 10°
Cône de la broche de poupée fixe	CM2
Cône de la broche de contre-poupée	CM2
Alésage de Broche (mm)	9
Course de broche de la contre poupée (mm)	108
Support d'Outil (mm/ Ø)	300 / 25.4
Dimensions (mm)	1'880 x 460 x 1'250
Poids (kg)	165
Livré avec	<ul style="list-style-type: none"> • Porte Outils 300 mm • Console Porte Outil • Plateau 75 mm • Contre Pointe tournante CM2 • Griffe Entraînement CM2 • Éjecteur • Avec Socle
EAN	7612375510188
GAMME	J

TOUR À BOIS SUR SOCLE

JWL-1640EVS-M

- Vitesses réglables en continu par le convertisseur de fréquence, de 40 – 3'200 tr / min avec 2 niveaux de courroie
- Serrage à double cale pour porte-outil, résistant, efficace maintient la position de manière sécurisée
- Pour une polyvalence maximale, la poupée fixe est réglable sur tout le bâti et pivotante à 360°

230V



Prix catalogue HT

3 693 €

JWL-1840EVS-M

- Vitesses réglables en continu par le convertisseur de fréquence de 40 – 3'200 tr / min avec 2 niveaux de courroie
- La broche principale est fixée sur 3 points, pour plus de rigidité et de résistance
- Contre-poupée avec filet trapezoidal robuste, broche avec clavette protégée contre la rotation, avec échelle en mm
- L'indexage avec 36 positions intégrées dans la poulie permet une multitude de travaux décoratifs

230V



Prix catalogue HT

4 072 €

JWL-2442-M

- Avec bouton d'arrêt d'urgence aimanté librement positionnable sur le bâti
- La broche principale est fixée sur 3 points, pour plus de rigidité et de résistance
- Vitesses réglables en continu par le convertisseur de fréquence, de 0 – 3'500 tr / min avec 2 niveaux de courroie
- Contre-poupée avec compartiment de rangement des outils intégré, fourreau massif avec course 115 mm et échelle en mm
- Blocage de broche, ce qui permet d'avoir les deux mains libres pour changer le dispositif de serrage

230V



Prix catalogue HT

8 772 €

	JWL-1640EVS-M	JWL-2442-M	JWL-1840EVS-M
Puissance (V / kW)	230 / 1.10	230 / 2.2	230 / 2.4
Pivotement au-dessus du banc (mm)	418	610	470
Base du porte-outil pivotant (mm)	325	-	360
Distance entre pointes (mm)	940 (990 avec contre pointe courte)	1'067	970 (1'025 avec contre pointe courte)
Vitesses de la broche (tr / min)	40 – 3'200, variable	0 – 910 / 2'000 / 3'500, variable	40 – 1,10, variable
Nez de la broche	M33 x 3.5	M33 x 3.5	M33 x 3.5
Indexation de la broche	36 x 10°	14 x 25.7° / 36 x 10° / 48 x 7.5°	36 x 10°
Cône de la broche de poupée fixe	CM2	CM2	CM2
Cône de la broche de contre-poupée	CM2	CM2	CM2
Alésage de Broche (mm)	9	9.5	9
Course de broche de la contre poupée (mm)	108	115	108
Support d'outil (mm/ Ø)	350 / 25.4	350	350 / 25.4
Centre au-dessus du sol (mm)	-	1'120	1000 / 1'100
Dimensions (mm)	1'854 x 508 x 1'334	2'260 x 710 x 1'651	1'854 x 508 x 1'334
Poids (kg)	170	395	170
EAN	7612375517316	7612375700824	7612375520538
GAMME	J	J	J

TOURETS D'AFFUTAGE À EAU

JSSG-8-M

- La vitesse de rotation de la meule se fait par variateur électronique permettant de maintenir une vitesse constante lors de l'affutage.
- Équipé d'une meule d'un grain de 250, vous aurez tout loisir d'affuter vos outils de manière la plus fine et régulière possible.
- Vendu avec son rapporteur d'angle, vous n'aurez aucun mal à trouver le bon angle d'affutage.
- Son boîtier étanche évitera à tous les corps étrangers (limaille et eau) de pénétrer à l'intérieur de la machine.
- Son disque en cuir vous permettra de finir votre affutage pour un travail optimal.



Prix catalogue HT

516 €

230V

JSSG-10-M

- Grand frère du JSSG-8-M, sa meule de 250mm de diamètre et d'une grande largeur vous permettra d'affuter, non seulement vos outils de tournage mais aussi tout objet tranchant (ciseaux, fers de rabot, couteaux ou gouges de tournage).
- Vous aurez la possibilité de régler le couple dans le cadre d'un affutage important demandant une pression supérieure à la normale sur la meule.
- Tout un ensemble d'accessoires prévus à cet effet sont disponibles en option.
- Son grand bac à eau permettra à votre meule de constamment être immergée, offrant ainsi un meilleur affutage.
- Son boîtier étanche évitera à tous les corps étrangers (limaille et eau) de pénétrer à l'intérieur de la machine.
- Son disque en cuir vous permettra de finir votre affutage pour un travail optimal.
- Enfin, pour ce modèle il existe un socle (en option) conçu pour recevoir l'ensemble des accessoires pour affuter vos outils.



230V

Prix catalogue HT

589 €

	JSSG-8-M	JSSG-10-M
Puissance (V / kW)	230 / 0.16	230 / 0.16
Vitesse du moteur (tr / min)	100 – 200	90 – 150
Disque de morfilage en cuir (ø-mm)	200 x 40 x 12	230 x 30
Meule (mm)	200 x 40 x 12	250 x 50 x 12
Grain de la meule	250G	250G
Dimensions (mm)	250 x 220 x 330	400 x 300 x 330
Poids (kg)	7.8	14.5
Livré avec	<ul style="list-style-type: none"> • Affûteuse à eau • Meule ø 200 mm, grains 250 • Disque à morfiler en cuir ø 180 mm • Réservoir à eau • Bras-support standard • Dispositif pour coupe droite • Raclor pour meule • Tube de pâte à polir • Guide d'angle d'affûtage 	<ul style="list-style-type: none"> • Affûteuse à eau • Meule ø 250 mm, grains 250 • Disque à morfiler en cuir ø 230 mm • Réservoir à eau • Bras-support standard • Dispositif pour coupe droite • Raclor pour meule • Tube de pâte à polir • Guide d'angle d'affûtage
EAN	7612375523737	7612375700725
GAMME	J	J

PONCEUSE COMBINÉE À BANDE

JSG-233A-M

- Combiné de ponçage 2 en un, offrant de multiple possibilité d'ajustage de toutes longueurs.
- Son bras de ponçage, réglable entre 0° et 90° vous permettra de réaliser divers angles pour une jonction parfaite.
- Équipé de son support velcro, le changement des disques de ponçage est un jeu d'enfant et se réalise en quelques secondes seulement.
- Posé sur ces patins caoutchouc, les vibrations et les bruits seront atténués.

230V

Prix catalogue HT

589 €



JSG-96-M

- Le corps de la machine en fonte (40kg) offre une stabilité et une assise à ce combiné de ponçage professionnel. Son moteur de 0,50kW vous permettra de poncer un grand nombre d'essence de bois, même les plus dures.
- Le bras de ponçage, inclinable jusqu'à 90° une surface de importante tout comme les 2 tables qui équipent ce modèle.
- Les réglages de la bande abrasive se feront par l'intermédiaire d'une molette permettant un alignement parfait de la bande.
- Les 2 tables sont elles aussi inclinables, permettant le ponçage des chants ou le chanfreinage.
- Posé sur son socle (en option), ce combiné ravira les plus exigeants.

230V

Prix catalogue HT

920 €



JSG-31A-M

- Plus gros modèle de la gamme, le combiné JSG 31A saura trouvé sa place dans un environ plus réduit.
- Compact et robuste, sa conception en fonte permettra tous types de travaux de ponçage, grâce à un moteur puissant (1,10 kW).
- Posé sur son socle, cette machine équipée de ces 2 tables en fonte réglables et avec un appui important, vous offrirons de nombreuses possibilités.
- La large bande abrasive (150mm) couplée à un bras de ponçage inclinable jusqu'à 90° permettront des finitions et ajustages en toute sécurité.
- Enfin, les différents réglages seront facilités par les molettes prévues à cet effet pour un ajustement de la bande plus aisé.

230V

Prix catalogue HT

1 982 €



	JSG-233A-M	JSG-96-M	JSG-31A-M
Puissance (V / kW)	230 / 0.4	230 / 0,5	230 / 1.1
Vitesse du disque de ponçage (régime-moteur)	1'850	1'400	2'400
Vitesse de la courroie de ponçage (m / s)	8	10	12
Diamètre du disque de ponçage (ø-mm)	200	230	300
Dimensions de la courroie de ponçage (mm)	100 x 914	150 x 1'220	150 x 1'220
Inclinaison de la table du disque de ponçage	0° - 45°	45° en bas	-45° / 15°
Inclinaison de la table de la courroie de ponçage	0° - 45°	45° en bas	-45° / 0°
Taille de la table du disque de ponçage (mm)	115 x 225	250 x 300	230 x 440
Taille de la table de la courroie de ponçage (mm)	25 x 125	140 x 280	190 x 330
Port de poussière (ø-mm)	38	100	110
Poids (kg)	26	40	124
Dimensions	500 x 450 x 350	780 x 680 x 450	830 x 700 x 1'400
Livré avec	<ul style="list-style-type: none"> • Support Velcro adhésivé Ø200mm • 1 disque abrasif Ø200mm • 1 bande abrasve • Manuel Utilisation • Clés de service 	<ul style="list-style-type: none"> • 1 disque abrasif Ø230mm • 1 bande abrasve • Guide d'Onglet • Manuel Utilisation • Clés de service 	<ul style="list-style-type: none"> • 1 disque abrasif Ø 300 mm • 1 bande abrasve • Guide d'Onglet • Manuel Utilisation • Clés de service
Option	-	Socle J_ 708597	-
EAN	7612375608632	7612375700701	7612375526837
GAMME	J	J	J

PONCEUSE À BANDE ET CYLINDRE

JBOS-5-M

- L'oscillation de 25 mm réduit la chaleur de friction afin de protéger le bois et de prolonger la durée de vie du manchon
- La broche principale supporte le déplacement sur les roulements à billes de précision et oscille grâce à un arbre sans fin très résistant et un mécanisme d'engrenage afin d'assurer une performance continue
- Engrenages oscillants fonctionnent dans une boîte de lubrification fermée pour une longue durée de vie

230V



Prix catalogue HT

987 €

JOSS-S

- L'oscillation de 25 mm réduit la chaleur de friction afin de protéger le bois et de prolonger la durée de vie du manchon
- La broche principale supporte le déplacement sur les roulements à billes de précision et oscille grâce à un arbre sans fin très résistant et un mécanisme d'engrenage afin d'assurer une performance continue
- Engrenages oscillants fonctionnent dans une boîte de lubrification fermée pour une longue durée de vie

230V



Prix catalogue HT

2 146 €

OES-80CS-M / OES-80CS-T

- 100 oscillations par minute garantissent une surface lisse et l'absence de traces de brûlures
- Bande abrasive de 150 x 2'260 mm pouvant être positionnée à l'horizontale, à la verticale et dans toutes les positions
- Patin de ponçage recouvert d'une couche de graphite pour augmenter considérablement le glissement de la bande abrasive et sa durabilité

230V



Prix catalogue HT

1 889 €

400V

	JBOS-5-M	JOSS-S
Puissance (V / kW)	230 / 0.3	230 / 0.7
Vitesse de la broche (tr / min)	1'400	1'400
Diamètre de la broche (ø-mm)	6,35 / 12,7 / 15,88 / 38,1 / 50,8	6,35 / 9,53 / 12,7 / 15,88 / 19,0525,4 / 38,1 / 50,8 / 76,2 / 101,6
Hauteur de ponçage max. (mm)	100	80 – 160
Dimensions de la table (mm)	370 x 370	623 x 623
Inclinaison de la table	0° – 45° en bas	45° avant / 15° arrière
Hauteur de Broche (mm)	150	150 / 230
Oscillations / minute	30	60
Course d'oscillations (mm)	25	38
Port de poussière (ø-mm)	100	100
Dimensions (mm)	370 x 370 x 460	623 x 623 x 995
Pods (kg)	35	98
Livré avec	<ul style="list-style-type: none"> • Broches fournies avec manchons dont les diamètres sont indiqués ci dessus • 2 Inserts de Tables (rond et Ovale) • Rack de rangement pour broches • Adaptateur Poussière 100 mm • Clés de réglages 	
EAN	7612375702903	7612375512618
GAMME	J	J

	OES-80CS-M	OES-80CS-T
Puissance (V / kW)	230 / 1.1	400 / 1.5
Vitesse de la courroie de ponçage (m / s)	16	
Dimensions de la courroie de ponçage (mm)	150 x 2'260	
Inclinaison de bande	90° – 180°	
Taille de la table de la courroie de ponçage (mm)	750 x 250	
L'extension de la table (mm)	250 x 300	
Course d'oscillations (mm)	13	
Oscillations / minute	108	
Port de poussière (ø-mm)	100	
Dimensions (mm)	1'150 x 460 x 960	
Pods (kg)	120	120
Livré avec	<ul style="list-style-type: none"> • Support de la machine • Table de rallonge • Protecteur de la bande abrasive • Butée horizontale • Plot de repos • Guide d'onglet • 1 bande abrasive • Carter du rouleau • Outils de travail 	
EAN	7612375704310	7612375704327
GAMME	J	

PONCEUSE À DOUBLE CYLINDRES

JWDS-1632-M

- La construction ouverte d'un côté permet des largeurs de ponçage allant jusqu'à 812 mm en deux passages
- La commande SandSmart surveille en continu la charge du moteur de cylindre et régule automatiquement la vitesse du moteur de convoyeur pour maintenir à la vitesse d'avance la plus haute sans surcharge
- Le cylindre en aluminium extrudé usiné avec précision et équilibre est conçu pour dissiper la chaleur et protéger la surface de travail des dommages liés à la chaleur
- Parallélisme de la pièce réglable rapidement et avec précision par un réglage de la table d'avance, avec fonction Memory



Prix catalogue HT

1 962 €

230V

JWDS-1836

- Grande sœur de la JWDS 1632, cette ponceuse calibreuse sera en mesure de poncer des surface allant jusqu'à plus de 900 mm en 2 passages
- Tout comme la JWDS 1632, ce modèle est équipé du système SANDSMART qui ajustera
- Automatiquement l'avance du convoyeur si celui-ci ne convient pas.
- Couplé avec les tables Entrée/Sortie 723521 (en option) vous disposerez d'un modèle alliant performance et efficacité.



Prix catalogue HT

2 441 €

230V

JWDS-2244OSC-M

- Ponceuse à cylindre oscillante au nouveau design JET avec fonctionnalité étendue
- L'oscillation du tambour de ponçage réglable en continu minimise les stries de rectification visibles
- Capot du tambour avec guidage de l'air intégré
- Parallélisme de la pièce à usiner réglable facilement, rapidement et sans outil par simple déplacement de la table d'avancement, avec fonction Memory



Prix catalogue HT

4 157 €

230V

	JWDS-1632-M	JWDS-1836	JWDS-2244OSC-M
Puissance (V / kW)	230 / 1.1	230 / 1.3	230 / 1.3
Vitesse de rotation cylindre (tr / min)	1'400	1'400	1'400
Épaisseur mini / maxi (mm)	0.8 / 75	0.8 / 75	102 / 0.8
Longueur ponçage mini (mm)	60	60	60
Largeur ponçage maxi (mm)	406 (812, deux passages)	457 (914, deux passages)	560 (1120)
Dimension cylindre (mm)	127 x 410	127 x 460	584 x ø 127
Vitesse convoyeur (m/mn)	0 à 3, variable	0 à 3, variable	0 à 3, variable
Fréquence d'oscillation (min)	-	-	0 - 120, variable
Port de poussière (ø-mm)	100	100	100
Dimensions (mm)	508 x 1'269 x 1'007	508 x 1'269 x 1'007	1'200 x 610 x 1'320
Poids (kg)	75	87	98
Livré avec	<ul style="list-style-type: none"> • Machine + Son socle Ouvert • Bande abrasive pré-installée • Manuel Utilisation 	<ul style="list-style-type: none"> • Machine + Son socle Ouvert • Bande abrasive pré-installée • Manuel Utilisation 	<ul style="list-style-type: none"> • Manuel d'utilisation • Support de machine ferme à 4 roues • Bande abrasive G80 • Manivelle de hauteur Porte-tuyau
Options	Ensemble Tables Entrée/Sortie - 723521	Ensemble Tables Entrée/Sortie - 723521	Ensemble Tables Entrée/Sortie - 723551
EAN	7612375 519976	7612375 520545	7612375 547658
GAMME	J	J	J

PONCEUSE À CYLINDRES

JWDS-2244-M

- Moteur 5.5 kW pour une puissance d'enlèvement élevée.
- Ponceuse à Cylindre nouvelle version et nouveau design.
- Capot du cylindre avec guidage de l'air expulsé pour optimiser l'aspiration et garantir un air exempt de poussières.
- La commande SANDSMART surveille continuellement la charge du moteur du cylindre et assure une régulation automatique de la vitesse d'avance pour ainsi garantir les meilleurs réglages.
- Echelle de hauteur et bague graduée sur la manivelle permettant un réglage très précis.
- Parallélisme réglable facilement et sans outil supplémentaire par simple déplacement de la table d'avancement avec la fonction Memory.



Prix catalogue HT

2 416 €

230V

DDS-225-T / DDS 237-T

- Moteur 3.7 kW pour une puissance d'enlèvement élevée
- Paliers arrières réglables indépendamment, pour un enlèvement des copeaux contrôlé quel que soit le diamètre de la meule
- Moteur d'avance à deux niveaux pour l'adaptation à divers types de bois
- Capot du tambour avec double port d'aspiration et tôles directrices pour une évacuation efficace de la poussière
- Affichage numérique de la profondeur, réglage rapide et sûr à la dimension souhaitée
- Fonctionne avec des bandes abrasives d'une largeur de 75 mm et 100 mm



400V

DDS-225-T

Prix catalogue HT

5 951 €

400V

DDS 237-T

Prix catalogue HT

8 645 €

	JWDS-2244-M	DDS-225-T	DDS-237-T
Puissance (V / kW)	230 / 1.3	400 / 3.7	400 / 5.5
Vitesse de rotation cylindre (tr / min)	1400	1'400	1'400
Dimensions du cylindre (ø-mm)	127 x 565	152 x 635	152 x 940
Vitesse du Convoyeur (m/min)	-	3	3
Largeur Max de ponçage (mm)	560	635	940
Longueur mini de la pièce (mm)	60	230	230
Épaisseur de ponçage max. / min.	102 / 0.8	133 / 0.8	133 / 0.8
Port de poussière (ø-mm)	-	2 x 100	2 x 100
Dimenions (mm)	1070 x 610 x 1320	1'090 x 1'120 x 1'090	1'090 x 1'420 x 1'090
Poids (kg)	166	332	440
Livré avec	<ul style="list-style-type: none"> • Socle • Bande abrasive grain 80 (préinstallée) 	<ul style="list-style-type: none"> • Bande abrasive grain 80 / pré-installé • Bande abrasive grain 100 / pré-installé • Manivelle de hauteur 	<ul style="list-style-type: none"> • Fournie avec abrasifs pré-installés en grain de 80 et 100 • Manuel Utilisation
EAN	7612375537185	7612375702675	7612375702088
GAMME	J	J	J

MANCHONS ABRASIFS

No d'art.	Désignation	Diamètre	Hauteur	Grain	Prix HT	Gamme	EAN
575838	Manchons Abrasifs (2 pcs)	1-1/2" – 38,10	140 mm	60	19 €	J	7612375703597
575839	Manchons Abrasifs (2 pcs)	1-1/2" – 38,10	140 mm	80	17 €	J	7612375703603
575840	Manchons Abrasifs (2 pcs)	1-1/2" – 38,10	140 mm	100	15 €	J	7612375703610
575841	Manchons Abrasifs (2 pcs)	1-1/2" – 38,10	140 mm	150	18 €	J	7612375703627
575842	Manchons Abrasifs (2 pcs)	2" – 50,80	140 mm	60	27 €	J	7612375703634
575843	Manchons Abrasifs (2 pcs)	2" – 50,80	140 mm	80	27 €	J	7612375703641
575844	Manchons Abrasifs (2 pcs)	2" – 50,80	140 mm	100	27 €	J	7612375703658
575845	Manchons Abrasifs (2 pcs)	2" – 50,80	140 mm	150	34 €	J	7612375703665
575846	Manchons Abrasifs (2 pcs)	3" – 76,20	140 mm	60	44 €	J	7612375703672
575847	Manchons Abrasifs (2 pcs)	3" – 76,20	140 mm	80	35 €	J	7612375703689
575848	Manchons Abrasifs (2 pcs)	3" – 76,20	140 mm	100	35 €	J	7612375703696
575849	Manchons Abrasifs (2 pcs)	3" – 76,20	140 mm	150	35 €	J	7612375703702
30105084C	Manchons Abrasifs (2 pcs)	1/4" – 6,35	152 mm	60	17 €	J	7612375702941
709540	Manchons Abrasifs (2 pcs)	1/4" – 6,35	152 mm	80	17 €	J	7612375704686
575800	Manchons Abrasifs (2 pcs)	1/4" – 6,35	152 mm	100	17 €	J	7612375703214
575801	Manchons Abrasifs (2 pcs)	1/4" – 6,35	152 mm	120	18 €	J	7612375703221
30105084A	Manchons Abrasifs (2 pcs)	1/4" – 6,35	152 mm	150	17 €	J	7612375702934
575802	Manchons Abrasifs (2 pcs)	3/8" – 9,53	152 mm	60	15 €	J	7612375703238
575803	Manchons Abrasifs (2 pcs)	3/8" – 9,53	152 mm	80	17 €	J	7612375703245
575804	Manchons Abrasifs (2 pcs)	3/8" – 9,53	152 mm	100	15 €	J	7612375703252
575805	Manchons Abrasifs (2 pcs)	3/8" – 9,53	152 mm	120	15 €	J	7612375703269
30105082A	Manchons Abrasifs (2 pcs)	3/8" – 9,53	152 mm	150	14 €	J	7612375702927
575806	Manchons Abrasifs (2 pcs)	1/2" – 12,70	152 mm	60	17 €	J	7612375703276
575807	Manchons Abrasifs (2 pcs)	1/2" – 12,70	152 mm	80	17 €	J	7612375703283
575808	Manchons Abrasifs (2 pcs)	1/2" – 12,70	152 mm	100	17 €	J	7612375703290
575809	Manchons Abrasifs (2 pcs)	1/2" – 12,70	152 mm	120	17 €	J	7612375703306
30105079A	Manchons Abrasifs (2 pcs)	1/2" – 12,70	152 mm	150	14 €	J	7612375702910
575810	Manchons Abrasifs (2 pcs)	5/8" – 15,875	152 mm	60	15 €	J	7612375703313
575811	Manchons Abrasifs (2 pcs)	5/8" – 15,875	152 mm	80	17 €	J	7612375703320
575812	Manchons Abrasifs (2 pcs)	5/8" – 15,875	152 mm	100	17 €	J	7612375703337
575813	Manchons Abrasifs (2 pcs)	5/8" – 15,875	152 mm	120	17 €	J	7612375703344
30105076A	Manchons Abrasifs (2 pcs)	5/8" – 15,875	152 mm	150	14 €	J	7612375702903
575814	Manchons Abrasifs (2 pcs)	3/4" – 19,05	230 mm	60	20 €	J	7612375703351
575815	Manchons Abrasifs (2 pcs)	3/4" – 19,05	230 mm	80	20 €	J	7612375703368
575816	Manchons Abrasifs (2 pcs)	3/4" – 19,05	230 mm	100	20 €	J	7612375703375
575817	Manchons Abrasifs (2 pcs)	3/4" – 19,05	230 mm	120	16 €	J	7612375703382
30105073A	Manchons Abrasifs (2 pcs)	3/4" – 19,05	230 mm	150	25 €	J	7612375702897
575818	Manchons Abrasifs (2 pcs)	1" – 25,40	230 mm	60	24 €	J	7612375703399
575819	Manchons Abrasifs (2 pcs)	1" – 25,40	230 mm	80	25 €	J	7612375703405
575820	Manchons Abrasifs (2 pcs)	1" – 25,40	230 mm	100	25 €	J	7612375703412
575821	Manchons Abrasifs (2 pcs)	1" – 25,40	230 mm	120	25 €	J	7612375703429
30105071A	Manchons Abrasifs (2 pcs)	1" – 25,40	230 mm	150	25 €	J	7612375702880
575825	Manchons Abrasifs (2 pcs)	1 1/2" – 38,10	230 mm	120	24 €	J	7612375703467
30105068A	Manchons Abrasifs (2 pcs)	1 1/2" – 38,10	230 mm	150	25 €	J	7612375702873
575826	Manchons Abrasifs (2 pcs)	2" – 50,80	230 mm	60	31 €	J	7612375703474
575827	Manchons Abrasifs (2 pcs)	2" – 50,80	230 mm	80	31 €	J	7612375703481
575828	Manchons Abrasifs (2 pcs)	2" – 50,80	230 mm	100	31 €	J	7612375703498
575829	Manchons Abrasifs (2 pcs)	2" – 50,80	230 mm	120	31 €	J	7612375703504
575830	Manchons Abrasifs (2 pcs)	3" – 76,20	230 mm	60	34 €	J	7612375703511
575831	Manchons Abrasifs (2 pcs)	3" – 76,20	230 mm	80	34 €	J	7612375703528
575832	Manchons Abrasifs (2 pcs)	3" – 76,20	230 mm	100	34 €	J	7612375703535
575833	Manchons Abrasifs (2 pcs)	3" – 76,20	230 mm	120	40 €	J	7612375703542
30105062A	Manchons Abrasifs (2 pcs)	3" – 76,20	230 mm	150	40 €	J	7612375702859
575834	Manchons Abrasifs (2 pcs)	4" – 101,60	230 mm	60	43 €	J	7612375703559
575835	Manchons Abrasifs (2 pcs)	4" – 101,60	230 mm	80	44 €	J	7612375703566
575836	Manchons Abrasifs (2 pcs)	4" – 101,60	230 mm	100	44 €	J	7612375703573
575837	Manchons Abrasifs (2 pcs)	4" – 101,60	230 mm	120	44 €	J	7612375703580
30105060A	Manchons Abrasifs (2 pcs)	4" – 101,60	230 mm	150	44 €	J	7612375702842



PERÇEUSE D'ÉTABLI

JDP 15B / JDP 15B-T

- Cette perceuse d'établi vous offrira toutes les possibilités de perçage grâce à sa table inclinable des 2 cotés
- Dotée d'un système laser de positionnement du perçage et d'un éclairage LED, vous serez en mesure de réaliser vos perçages avec une grande précision

230V

400V



Prix catalogue HT

1 069 €

PERÇEUSE À COLONNE

JDP-17-M / JDP-17-T

- Table de travail particulièrement grande, aiguisée avec précision avec
- 2 rainures en T et 4 rainures dans la table, pour encore plus de flexibilité
- Butée intégrée pour la profondeur de perçage pour des travaux en série de précision
- Le système à laser Xacta-X identifie le centre du foret

230V

400V



Prix catalogue HT

1 385 €

PERÇEUSE RADIALE

JRD-387A-T

- Perceuse sensitive radiale industrielle pour travaux divers
- Tête réglable horizontalement et verticalement grâce à la crémaillère
- La tête peut s'incliner de 30° vers la droite et de 30° vers la gauche
- Butée de profondeur réglable
- Table de perçage 500 x 740 mm, avec 3 rainures en T parallèles
- Élément bas intégré avec compartiment de rangement

400V



Prix catalogue HT

2 889 €

	JDP-15-M	JDP-15-T	JDP-17-M	JDP-17-T	JRD-387A-T
Puissance (V / kW)	230 / 0.55	400 / 0.55	230 / 0.55	400 / 0.55	400 / 0.75
Plage de vitesses de la broche (tr / min)	180 – 2'900		180 – 2'900		230 – 3'100
Nombre de vitesses de la broche	16		16		9
Diamètre perçage max. (ø-mm)	23		–		16
Course de broche (mm)	80		127		85
Attachement de broche	CM2		CM2		CM2
Distance broche / colonne (mm)	190		215		140
Distance de la broche vers la table max. (mm)	470		763		540
Distance de la broche vers la base max. (mm)	680		1'194		–
Taille de la table (mm)	320 x 454		356 x 483		500 x 740
Fente en T à onglets (mm)	13 / 270		13 / 270		14
Inclinaison de la tête	–		–		30° à droite / 0° / 30° à gauche
Inclinaison de la table	+/- 90°		+/- 90°		–
Dimensions (mm)	677 x 434 x 1'115		723 x 483 x 1'679		1'740 x 570 x 1'860
Poids (kg)	71		86		210
Livré avec	<ul style="list-style-type: none"> • Mandrin Autoserrant + Adaptateur • Protecteur Mandrin • Clés de services • Chasse cone • Manuels 		<ul style="list-style-type: none"> • Mandrin autoserrant 1 – 16 mm 		<ul style="list-style-type: none"> • Socle avec vide-poche • Cône morse, CM2 / B16 • Mandrin autoserrant 3 – 16 mm / B16
EAN	7612375701883	7612375701890	7612375701906	7612375701913	7612375514551
Gamme	J		J		J

TOUPIE

JWS 34KX-M / JWS 34KX-T

- Sa table en fonte de grande taille (635 x 600) vous offrira une large surface d'appui.
- Le changement de vitesse se fera d'une manière simple grâce aux courroies Poly V.
- Équipée d'un attachement identique à celui de la ponceuse à broche JOSS-S, cette toupie vous donnera la possibilité d'y monter les broches de ponçage de cette machine.
- Fournie avec des pinces de serrage de 8 et 12 mm, vous serez en capacité de monter les fraises de défonçuses électroportatives

230V

400V

Prix catalogue HT

3 164 €



	JWS-34KX-M	JWS 34KX-T
Puissance (V / kW)	230 / 1.5	400 / 2.2
Vitesse de la broche (tr / min)	1'700 / 3'500 / 6'000 / 8'000	
Diamètre de l'outil max. (mm)	180	
Hauteur de l'outil max. (mm)	70	
Hauteur de serrage (mm)	70	
Taille de la bague de serrage Pour outillage de défonçuse (mm)	8 / 12	
Hauteur de Fraisage Maxi (mm)	120	
Diamètre de la broche (ø-mm)	30	
Course de broche (mm)	80	
Diamètre d'ouverture de la table (ø-mm)	160	
Dimensions de la table (mm)	635 x 600	
Port de poussière (ø-mm)	100	
Dimensions (mm)	920 x 680 x 1'090	
Poids (kg)	156	
Livré avec	<ul style="list-style-type: none"> • Arbre de 30 mm + Entretoises pour montage outillage • Protecteur de l'arbre • Pinces de serrages 8 et 12 mm pour outils défonçuse • Guide d'onglet • Guide Parallèle • Dispositif de maintien supérieur • Pousoir • Manuel d'utilisation 	
EAN	7612375704341	7612375704358
GAMME	J	

MORTAISEUSES

719A-M

- Réglage en hauteur des crémaillères en relation avec le guidage en forme de queue-d'aronde de précision et le cylindre de compensation de la pression de gaz
- Moteur puissant
- Tête pivotante à 180°, pour percer une serrure
- Volants de grandes dimensions pour un réglage simple de la table de coordonnées
- Butée finale pour des productions en série de précision
- Dispositif de serrage des pièces avec réglage rapide
- Socle bas fermé avec compartiment de rangement
- Angle d'inclinaison de la table (719AS-M uniquement)
- Jusqu'à 35°



230V

Prix catalogue HT

1 728 €

719-AS-M

Prix catalogue HT

1 939 €

230V



Bédanes
Réf : 10003306

JBM-5-M

- Compact, mobile et facile à utiliser dans l'atelier ou sur le site de construction
- Construction robuste en fonte grise pour un travail précis
- Avec réglage en hauteur des crémaillères et cylindre de compensation de la pression du gaz
- Levier de perçage déplaçable
- Possibilité de régler la butée, le dispositif de maintien des pièces et la butée de profondeur
- Plateau de table en MDF, facile à remplacer
- Livrée sans burin sur la photo



230V

Prix catalogue HT

616 €

	719A-M	719AS-M	JBM5-M
Puissance (V / kW)	230 / 0.75	230 / 0.75	230 / 0.37
Vitesse de la broche (tr / min)	1'450	1'450	1'450
Taille de coupe maximum (dure / douce)	25 x 25	25 x 25	12.7 x 12.7
Diamètre max. du mandrin de perceuse	13	13	10
Distance Nez de Broche/Table (mm)	295	295	208
Hauteur de pièce max. avec extension (mm, en option)	—	—	155
Course max. Bédane (mm)	200	200	120
Déplacement de la table (longitudinal / transversal, mm)	400 / 100	400 / 100	—
Inclinaison de la table	—	0 – 35°	—
Dimensions de la table (mm)	520 x 180	520 x 180	345 x 150
Dimensions du dossier de Table (mm)	520 x 90	520 x 90	320 x 40
Col de Cygne (Axe Broche Table)	100	100	90
Dimensions (mm)	650 x 500 x 1'760	650 x 500 x 1'760	370 x 350 x 750
Poids (kg)	105	116	20
Livré avec	<ul style="list-style-type: none"> • Mandrin à Clé de 13 mm • Butée de profondeur • Butée de longueur • 4 adaptateurs de Bédanes (5/8", 3/4", 13/16" et 1.3/16") • Socle fermé avec compartiment de rangement 		<ul style="list-style-type: none"> • Mandrin à Clé de 10 mm + clé • Butée de profondeur • 4 adaptateurs de Bédanes (5/8", 3/4", 13/16" et 1.3/16") • Bride de maintien des pièces • Dessus de table en MDF
EAN	7612375702651	7612375704389	7612375509380
GAMME	J	J	J

SYSTÈME DE FILTRATION D'AIR

AFS-1000B-M

- Nettoyage silencieux et filtration de l'air
- Filtration à 98% de toutes les particules de 5 microns et à 85% de toutes les particules de 1 micron
- Selon votre choix, vous pouvez suspendre le système de filtre à air au plafond ou le poser sur votre établi d'atelier
- Le débit d'air (12 / 15 / 20 m³ / min) et la durée de fonctionnement (2, 4, 8 h) sont réglables avec télécommande
- Avec filtre extérieur électrostatique et filtre à poches lavable à l'intérieur

Prix catalogue HT

627 €

230V



AFS-500-M

- Nettoyage silencieux et filtration de l'air
- Filtre 98% de toutes les poussières jusqu'à 5 microns et 85% de toutes les poussières jusqu'à 1 micron
- Filtre électrostatique à l'extérieur et cartouche de filtre à l'intérieur, facile à remplacer ou à nettoyer en l'aspirant précautionneusement
- Débit volumique réglable à 3 niveaux: 6 / 8 / 10 m³ / min
- Courant d'air d'évacuation commandable avec aérateur à lamelles
- Portable

Prix catalogue HT

230V

437 €



AFS-400-M

NEW

- Une solution efficace pour les petits ateliers, qualité JET
- Télécommande infrarouge inclus
- Nettoyage et filtrage silencieux. Aspire toutes les poussières jusqu'à 5 microns et toutes les particules d'un micron
- Volume réglable : 8, 10, 11.5 m³/heure
- Portable avec poignée

Prix catalogue HT

248 €

230V



	AFS-1000B-M	AFS-500-M	AFS-400-M
Puissance (V / kW)	230 / 0.12	230 / 0.12	230 / 0.1
Débit d'air (m ³ / h)	720 / 900 / 1'200	360 / 480 / 600	480 / 600 / 690
Efficacité du filtre (externe / interne)	5μ / 1μ	5μ / 1μ	5μ / 1μ
Télécommande / minuterie (h)	Oui / 2, 4, 8	Non	Oui / 1, 2, 4
Niveau sonore (LpA, dB)	62 / 67 / 69	57 / 59 / 61	51 / 57 / 61
Dimensions (mm)	768 x 610 x 305	610 x 400 x 310	520 x 440 x 265
Poids (kg)	25	15	14
Livré avec	<ul style="list-style-type: none"> • Filtre électrostatique externe 5 microns • Filtre Intérieur 1μ lavable • Télécommande infrarouge, 2 piles AA • 4 vis à anneau de levage et 4 supports de fixation 	<ul style="list-style-type: none"> • Filtre électrostatique externe 5 microns • Cartouche de filtre intérieure 1 micron • Poignée 	<ul style="list-style-type: none"> • Système de filtration d'air • Télécommande infrarouge • Batteries type AA • Boulons à oeillet et écrous • Vis à crochets pour le montage • Chaîne pour le montage
EAN	7612375704426	7612375704419	7612375694369
GAMME	J	J	J

SYSTÈME D'ASPIRATION

DC-900A-M

- Entièrement équipé, idéal pour un artisan professionnel
- Puissance d'aspiration optimale grâce à un moteur à induction puissant et une roue de ventilateur 3D
- Roue de ventilateur en acier finement équilibrée pour un fonctionnement silencieux et sans vibrations
- Montage simple du sac grâce à la sangle de serrage rapide
- Boîtier robuste en métal, déplaçable
- Tuyau d'aspiration 100 mm et 3 sacs à copeaux incl.



Prix catalogue HT

424 €

230V

DC-1200-M

- Produit haut de gamme éprouvé parmi les dispositifs d'extraction d'air non filtré
- Puissance d'aspiration optimale grâce à un moteur à induction puissant et une roue de ventilateur 3D
- Montage simple du sac grâce à la sangle de serrage rapide
- 4 roues de guidage pour une utilisation mobile

Option : Flexible PVC D100
(Réf : J-10000315 et J-10000312)



Prix catalogue HT

697 €

230V

DC-1900-A

- Seul modèle de la gamme JET avec 2 sacs à copeaux, le DC 1900A propose une contenance de 400 litres au total,
- Particulièrement apprécié pour son volume d'air aspiré, il saura répondre à toutes vos attentes et aux gros travaux de menuiserie,
- Associé à des flexibles de 5 m (en option), cette centrale d'aspiration mobile vous permettra de la déplacer sans efforts.



Prix catalogue HT

1 594 €

400V

	DC-900A-M	DC-1200-M	DC-1900-A
Puissance (V / kW)	230 / 0.75	230 / 1.5	400 / 2.2
Débit d'air (m³ / h)	900	1'200	2>900 (Ø 200) 1'180 (Ø 100)
Dépression (pA)	1'050	1'880	1'800
Diamètre d'admission de poussière (Ø-mm)	100	125	200
Diamètre de flexible (Ø-mm)	100	2 x 100	3 x 100
Efficacité du filtre avec dimensions des particules	99 %, 30 Micron	99 %, 30 Micron	99 %, 30 microns
Capacité du sac volume du collecteur (lt.)	55	150	2 x 200
Dimensions du sac (mm)	600 x 900	800 x 1'100	800 x 1'100
Niveau sonore (LpA, dB)	78	80	82
Dimensions (mm)	900 x 450 x 1'600	2'000 x 750 x 1'000	1'550 x 760 x 2'440
Poids (kg)	24	38	86
Options	Flexible Ø 100mm 5 m – J10000312	Flexible Ø 100 mm 5 m – J10000312	Flexible Ø 100 mm 5 m – J10000312
Livré avec	<ul style="list-style-type: none"> 3 sacs à copeaux Flexible Aspiration Ø100 mm – 1,50 m 	<ul style="list-style-type: none"> Sac filtrant, 30 Micron 1 sac à copeaux Y-embout, 2 x 100 mm 4 roulettes pivotantes 	<ul style="list-style-type: none"> 2 sacs filtre Tissu Raccord en Y en 3 x Ø100 mm 2 lots de 5 sacs à copeaux
EAN	7612375505689	7612375508413	7612375704433
GAMME	J	J	J

SYSTÈME D'ASPIRATION

DC-1100A-M

- Aspiration universelle puissante avec grand volume d'aspiration et technologie Vortex-Cone innovante
- Moteur à induction efficace conçu pour un fonctionnement en continu
- Seuls l'air et les particules très fines arrivent dans la zone du filtre; aucune baisse de performance due à des lamelles de filtration prématurément bouchées

230V

Technologie innovante de cône de VORTEX



400V



Prix catalogue HT

691 €

DC-1100A-T

DC-1100CK-M

- Fourni de série avec la cartouche filtrante 2, ce modèle renforcera l'aspiration des particules très fines
- Seuls l'air et les particules très fines arrivent dans la zone du filtre; aucune baisse de performance due à des lamelles de filtration prématurément bouchées
- Moteur à induction efficace conçu pour un fonctionnement en continu

Technologie innovante de cône de VORTEX



Inclus : Cartouche (Réf : 708739)

230V

Prix catalogue HT

1 074 €

DC-1100CK-T



400V

Prix catalogue HT

1 089 €

	DC-1100A-M	DC-1100A-T	DC-1100CK-M	DC-1100CK-T
Puissance (V / kW)	230 / 1.1	400 / 1.1	230 / 1.1	400 / 1.1
Débit d'air (m³ / h)	1'150 (Ø 100) – 1'620 (Ø 150)		1'150 / 1'620	
Dépression (pA)	1'700		1'700	
Diamètre d'admission de poussière (Ø-mm)	150		150	
Diamètre de flexible (Ø-mm)	2 x 100		2 x 100	
Efficacité du filtre avec dimensions des particules	99 %, 30 Micron		99 %, 2 Micron	
Capacité du sac volume du collecteur (lt.)	200		200	
Dimensions du sac (mm)	800 x 1'100		800 x 1'100	
Niveau sonore (LpA, dB)	80		80	
Dimensions (mm)	940 x 510 x 2'000		940 x 510 x 1'830	
Poids (kg)	48		71	
Option	Flexible Ø 100 mm 5 m – J10000312		Flexible Ø 100 mm 5 m – J10000312	
Livré avec	<ul style="list-style-type: none"> • Livré de série avec filtre tissu 30 microns • Embout en Y en 2 x 100 mm • 5 sacs à copeaux • Flexible aspiration non fourni • Manuel Utilisation • Possibilité d'y ajouter cartouche filtrante 2µm (708739) en option. 		<ul style="list-style-type: none"> • Livré de série avec cartouche filtrante 2 microns • Embout en Y en 2 x 100 mm • 5 sacs à copeaux • Flexible aspiration non fourni • Manuel Utilisation 	
EAN	761237570440	7612375704457	7612375512557	7612375512564
GAMME	J		J	

SYSTÈME D'ASPIRATION CYCLONIQUE

- Plus de puissance d'aspiration pour une puissance de moteur équivalente, silencieux pendant le fonctionnement
- Filtration de l'air à deux niveaux, l'appareil travaille avec plus d'efficacité
- Fonction cyclone haute performance, sépare les copeaux (collectés dans un fût métallique d'une contenance de 250 litres) et la poussière
- Cartouche de filtre avec phase de nettoyage rapide activée par un levier manuel
- Pour une vidange rapide, le tambour dispose de systèmes de verrouillage rapide et de roues de guidage séparées
- Les roues de guidage sur l'appareil permettent une utilisation mobile dans l'atelier
- **JCDC-1.5-M** : Les copeaux sont collectés dans un fût métallique d'une contenance de 75 litres
- **JCDC-2.0-M | JCDC-3.0-T** : Avec télécommande radio d'une portée de 15 mètres, avec minuterie pour 2, 4, 6, 8 h

JCDC-15-M

230V



Prix catalogue HT

2 171 €

JCDC-20-M

230V



Prix catalogue HT

2 952 €

JCDC-30-T

400V



Prix catalogue HT


3 840 €


	JCDC-15-M	JCDC-20-M	JCDC-30-T
Puissance (V / kW)	230 / 1.1	230 / 1.5	400 / 2.2
Débit d'air (m³ / h)	1'527	2'160	2'540
Dépression (pA)	1'350	1'600	1'700
Diamètre d'admission de poussière (ø-mm)	152	152	203
Diamètre de flexible (ø-mm)	2 x 100	2 x 100	800 x 1'100
Efficacité du filtre avec dimensions des particules	99 %, 2 Microns	99 %, 2 Microns	99 %, 2 Microns
Volume de collecte du tambour (lt.)	75	115	250
Niveau sonore (LpA, dB)	76	76	76
Dimensions des sacs (mm)	660 x 700 (Copeaux) 500 x 600 (poussières)	780 x 830 (Copeaux) 500 x 600 (poussières)	980 x 1200 (Copeaux) 500 x 600 (poussières)
Télécommande / minuterie (h)	Non	Oui / 2, 4, 6, 8 h	Oui / 2, 4, 6, 8 h
Dimensions (mm)	1'195 x 560 x 1'715	1'285 x 660 x 1'835	1'450 x 770 x 2'235
Poids (kg)	65	94	110
Livré avec	• 2 Sacs à Copeaux • Embout en Y en 2 x 100 • Manuel Utilisation	• 2 Sacs à Copeaux • Embout en Y en 2 x 100 • Manuel Utilisation • Télécommande + 2 Piles AAA	• 2 Sacs à Copeaux • Embout en Y 3 x 100 • Manuel Utilisation • Télécommande + 2 Piles AAA
Option	Flexible Ø 100mm 5 m – J10000312	Flexible Ø 100mm 5 m – J10000312	Flexible Ø 100 mm 5 m – J10000312
EAN	7612375513820	7612375521122	7612375521146
GAMME	J	J	J

	No d'art.	Description	Prix HT	Gamme	EAN
	J_10000315	Flexible PVC Ø 100 mm – 2,5 m	149 €	J	7612375692624
	J_10000312	Flexible PVC Ø 100 mm – 5 m	199 €	J	3506111747379
	JW 1022	Bague de serrage galvanisée Ø 100 mm	11 €	J	7612375515602
	JW 1019	Raccord Ø 100 mm pour rallonge tuyau	14 €	J	7612375515596
	JW 1015	Raccord Y Ø 100 mm	15 €	J	7612375704938
	JW 1013	Raccord en T Ø 100 mm	17 €	J	7612375515572
	JW 1017	Raccord en coude à 90° Ø 100 mm	20 €	J	7612375515589
	JW 1005	Capot Universel Ø 100 mm – 355 x 355 mm	30 €	J	662755122156
	JW 1001	Capot Universel Ø 100 mm – 210 x 210 mm	16 €	J	7612375704877
	JW 1010	Capot Universel Ø 100 mm – 158 x 158 mm	30 €	J	662755122200
	JW 1003	Buse Aspiration au Sol Ø 100 mm	33 €	J	7612375704884
	JW 1047	Tubulure de raccordement aux machines Ø 100 mm	15 €	J	7612375515626
	JW 1039	Raccord Aspiration Ø 25 à Ø 150 mm	22 €	J	7612375704976
	JW 1000	Manchon de Réduction Ø 100 à 50mm	15 €	J	7612375515640
	JW 1053	Prise de terre (12 m de cuivre)	44 €	J	662755787133
	JW 1007	Vanne Arrêt Plastifiée Ø 100 mm	22 €	J	7612375692600
	JW 1142	Vanne Arrêt Alu Ø 100 mm	25 €	J	7612375515619
	709563	Sacs Copeaux (5pcs) DC1100A/1200/1900	22 €	J	7612375704693
	10000311	Sacs Copeaux (5pcs) DC900A/DC1300	14 €	J	7612375701746
	708739	Cartouche Filtre 2µDC 1100A/DC1900	335 €	J	7612375704587
	10000310	Cartouche Filtre DC 1300	334 €	J	7612375701739
	848720	Filtre Tissu 30µDC1100A/DC1300	49 €	J	7612375692617
	70873110	Filtre Électrostatique Extérieur AFS500/AFS1000B (10 pcs)	189 €	J	7612375704501
	J_70873405	Filtre Charbon Extérieur AFS500/AFS1000B (5 pcs)	257 €	J	7612375704549
	J_70873305	Filtre Intérieur AFS 1000B lavable (5 pcs)	469 €	J	7612375704525
	J_70873505	Filtre Intérieur AFS 500 (5 pcs)	294 €	J	7612375704563

ÉTAUX D'ÉTABLI SUR BASE TOURNANTE

	MODÈLE	63300EU	63301EU	63302EU	63304EU
 <ul style="list-style-type: none"> Fabriqué pour un usage intensif et une longévité accrue Base tournante 360° Idéal en utilisation courante et pour l'artisanat 	Largeur des Machoires (mm)	100	125	150	200
	Ouverture d'Étau (mm)	100	125	150	200
	Capacité de Serrage (mm)	70	75	88	100
	Capacité Serrage Tube (mm)	20 - 50	20 - 60	20 - 65	20 - 76
	Poids	10	14	19	30
	EAN	7612375800210	7612375800227	7612375800234	7612375800241
	GAMME	A	A	A	A
	Prix HT	101 €	121 €	165 €	260 €

	MODÈLE	22300EU	22400EU	22500EU	22800EU
 <ul style="list-style-type: none"> Construction en Fonte pour un usage intensif et une longévité accrue Graissage des glissières permanent Idéal pour les ateliers de maintenance, de mécanique auto ou de réparations en tout genre 	Largeur des Machoires (mm)	100	125	150	200
	Ouverture d'Étau (mm)	115	133	150	210
	Capacité de Serrage (mm)	87	95	105	115
	Capacité Serrage Tube (mm)	6 - 50	6 - 65	6 - 90	6 - 90
	Poids	17	23	29	40
	EAN	7612375800173	7612375800180	7612375800197	7612375800203
	GAMME	A	A	A	A
	Prix HT	136 €	164 €	202 €	247 €

	MODÈLE	21300EU	21400EU	21500EU	21800EU
 <ul style="list-style-type: none"> Construction en Fonte pour un usage intensif et une longévité accrue Graissage des glissières permanent Idéal pour les ateliers de maintenance, de mécanique auto ou de réparations en tout genre 	Largeur des Machoires (mm)	100	125	150	200
	Ouverture d'Étau (mm)	115	130	145	210
	Capacité de Serrage (mm)	87	95	105	115
	Capacité Serrage Tube (mm)	6 - 50	6 - 65	6 - 90	6 - 90
	Poids	19	25	32	44
	EAN	7612375800135	7612375800142	7612375800159	7612375800166
	GAMME	A	A	A	A
	Prix HT	157 €	192 €	246 €	288 €

SERVANTES À ROULEAUX SUR BASE TOURNANTE

 <p>Art. 2146</p>	 <p>Art. 2147</p>	 <p>Art. 2148</p>	 <p>Art. HRS-V</p>
--	--	---	---

Charges lourdes

MODÈLE	2146	2147	2148	HRS-V
Largeur des Rouleaux (mm)	400	400	330	250
Réglages Hauteur (mm)	580 - 950	640 - 940	560 - 940	600 - 950
Nombre de Rouleaux	1	5	1 Rouleau, 7 billes	2 en V
Poids	6	13	5.8	17
Charge maxi (kg)	70	70	50	250
EAN	7612375601909	7612375601916	7612375504781	7612375703177
GAMME	A	A	A	A
Prix HT	96 €	146 €	107 €	179 €

GRAVEUSES

DEM-0906

230V

- Graveuse CNC de bureau, légère et portable travaillant le bois, l'acrylique, la mousse, le polyester ainsi que le métal doux
- Sculpte des planches à outils, des boîtes à outils, des petits ornements et bien d'autres projets
- Puissance moteur de 150 Watts et dispose d'une vitesse variable jusqu'à 15 000 tr/min
- La graveuse est livrée avec des logiciels (faciles à comprendre) et des outils et arrive chez vous entièrement assemblée
- Entraînement par courroie permet de déplacer les axes X, Y et Z

Prix catalogue HT

1 975€



DEM-1717

230V

- Graveuse CNC de bureau portable travaillant le bois, l'acrylique, la mousse, le polyester ainsi que le métal doux
- Sculpte des planches à outils, des boîtes à outils, des petits ornements et bien d'autres projets
- Puissance moteur de 200 Watts et dispose d'une vitesse variable jusqu'à 20 000 tr/min
- La graveuse est livrée avec des logiciels (faciles à comprendre) et des outils et arrive chez vous entièrement assemblée
- Entraînement par courroie permet de déplacer les axes X, Y et Z

Prix catalogue HT

2 305€



DEM-2720

230V

- Graveuse CNC de bureau travaillant le bois, l'acrylique, la mousse, le polyester ainsi que le métal doux
- Sculpte des planches à outils, des boîtes à outils, des petits ornements et bien d'autres projets
- Puissance moteur de 200 Watts et dispose d'une vitesse variable jusqu'à 20 000 tr/min
- La graveuse est livrée avec des logiciels (faciles à comprendre) et des outils et arrive chez vous entièrement assemblée
- Entraînement par courroie permet de déplacer les axes X, Y et Z

Prix catalogue HT

4 279€



	DEM-0906	DEM-1717	DEM-2720
Puissance (V / kW)	230 / 0.15	230 / 0.20	230 / 0.20
Table rainures en T	4	4	30
Zone de travail (mm)	220 x 160	304 x 304	508 x 762
Course axe Z (mm)	62	101	101
Vitesse max de déplacement et de gravure (mm/min)	2500	2500	2500
Plage de vitesse (tr/min)	0 - 20000	0 - 20000	0 - 20000
Diamètre des outils ER-11 (mm)	4 (Vis BTR)	4 (Pince ER 999)	4 (Pince ER 11)
Dimensions (mm)	390 x 400 x 424	540 x 530 x 530	800 x 990 x 548
Poids	14	38	70
GAMME	U	U	U

SERVANTES D'ATELIER

TT-412

- Garnie de 412 outils de qualité
- 8 tiroirs sur roulements à billes à ouverture totale, marquage magnétique des tiroirs et verrouillage individualisé
- Compartiment latéral distinct avec espace de rangement et paroi perforée
- 2 roulettes robustes pivotantes / fixes résist. à l'huile et dotées d'un système de blocage
- Insert en mousse fraisé CNC : robuste, lavable, résistants à l'huile et avec un aspect métallique attrayant

1/4"

1/2"


3/8"

Prix catalogue HT

2 565 €



412-PCS.



TT-412

1/2" 10 / 11 / 12 / 13 / 14 / 15 / 16 / 17 / 18 / 19 / 21 / 22 / 24 / 27 / 30 / 32 mm

3/8" 8 / 9 / 10 / 11 / 12 / 13 / 14 / 15 / 16 / 17 / 18 / 19 / 20 / 21 / 22 / 24 mm

1/4" 4 / 4.5 / 5 / 5.5 / 6 / 7 / 8 / 9 / 10 / 11 / 12 / 13 / 14 mm

780 x 455 x 985 mm

97.5 kg

EAN 7612375533163

GAMME T

SERVANTES D'ATELIER

- Garnie de 412 outils de qualité
- 8 tiroirs sur roulements à billes à ouverture totale, marquage magnétique des tiroirs et verrouillage individualisé
- Compartiment latéral distinct avec espace de rangement et paroi perforée / Paroi à outils coulissante et verrouillable
- 2 roulettes robustes pivotantes / fixes résist. à l'huile et dotées d'un système de blocage
- Insert en mousse fraisé CNC : robuste, lavable, résistants à l'huile et avec un aspect métallique attrayant

SERVANTE VIDE - TT-WKS-MTY

- Servante vide que vous pouvez aménager au gré de vos besoins
- Compartiment latéral distinct avec espace de rangement et paroi perforée
- Paroi à outils coulissante et verrouillable
- 2 roulettes robustes pivotantes / fixes résist. à l'huile et dotées d'un système de blocage

Prix catalogue HT

1 164 €



TT-WKS-MTY

Dimensions	835 x 540 x 980 mm
Poids	82.9 kg
GAMME	T

TT-412 WKS

1/4"

1/2"


3/8"



Prix catalogue HT

2 829 €

412-PCS.



TT-412 WKS

1/2"	10 / 11 / 12 / 13 / 14 / 15 / 16 / 17 / 18 / 19 / 21 / 22 / 24 / 27 / 30 / 32 mm
3/8"	8 / 9 / 10 / 11 / 12 / 13 / 14 / 15 / 16 / 17 / 18 / 19 / 20 / 21 / 22 / 24 mm
1/4"	4 / 4.5 / 5 / 5.5 / 6 / 7 / 8 / 9 / 10 / 11 / 12 / 13 / 14 mm
	835 x 540 x 980 (1'575) mm
	112.8 kg
	7612375533156
	T


COFFRET OUTILLAGE

A-179-EXE

1/4"

1/2"

- Insert en mousse fraisé CNC : robuste, lavable, et avec un aspect métallique attrayant
- Poches en toile avec coutures doubles pour une longévité maximale
- Garnie avec des tournevis originaux de PB SWISS TOOLS



Prix catalogue HT

433 €

179-PCS.



Dimensions

1/2" 10 / 13 / 14 / 16 / 17 / 18 / 19 / 20 / 22 / 24 / 27 / 30 / 32 mm

1/4" 4 / 4.5 / 5 / 5.5 / 6 / 7 / 8 / 9 / 10 / 11 / 12 / 13 / 14 mm



8 / 10 / 11 / 12 / 13 / 14 / 17 / 19 / 22 mm



475 x 370 x 170 mm



13 kg

EAN

7612375531329

GAMME

T

COFFRET OUTILLAGE

TFCO-136P

1/4"

1/2"

- Outils ergonomiques d'excellente qualité, pour une facilité d'emploi maximale
- Inserts en mousse compacte bicolore pour assurer une tenue parfaite et maintenir l'ordre dans les outils
- Coffret en aluminium
- 136 pièces de qualité



Prix catalogue HT

337 €

136-PCS.

Dimensions

1/2" 10 / 13 / 14 / 16 / 17 / 18 / 19 / 20 / 22 / 24 / 27 / 30 / 32 mm

1/4" 4 / 4.5 / 5 / 5.5 / 6 / 7 / 8 / 9 / 10 / 11 / 12 / 13 / 14 mm



8 / 10 / 11 / 12 / 13 / 14 / 17 / 19 / 22 mm



510 x 200 x 430 mm



13 kg

EAN

7612375696387

GAMME

T

COFFRET OUTILLAGE

Y-114C

114-PCS.

- Parfait pour les petites maintenances rapides / véhicules de service avec ce coffret, le bon outil est toujours à portée de main
- Boîtier robuste aux dimensions compactes

3/8"

1/4"



Dimensions

3/8" 10 / 11 / 12 / 13 / 14 / 15 / 17 / 18 / 19 / 22 / 24 mm

1/4" 4 / 4.5 / 5 / 5.5 / 6 / 7 / 8 / 9 mm

8 / 10 / 11 / 12 / 13 / 14 / 17 / 19 mm

EAN 7612375527933

GAMME T

Prix catalogue HT

190 €


Y-136C

136-PCS.

1/4"

1/2"

- Coffret robuste en ALU
- Poches en toile avec coutures doubles pour une longévité maximale
- Insert en mousse bicolore pour un rangement et une vue d'ensemble excellents
- Compacte et légère, idéale pour les travaux de montage et de service



Dimensions

1/2" 10 / 13 / 14 / 16 / 17 / 18 / 19 / 20 / 22 / 24 / 27 / 30 / 32 mm

1/4" 4 / 4.5 / 5 / 5.5 / 6 / 7 / 8 / 9 / 10 / 11 / 12 / 13 / 14 mm

8 / 9 / 10 / 11 / 12 / 13 / 14 / 16 / 17 mm

EAN 7612375534146

GAMME T

Prix catalogue HT

337 €

Y-149B

Prix catalogue HT

563 €

149-PCS.

- 149 pièces de qualité
- Avec coffret en aluminium
- Avec mousse compacte noire
- Déplaçable grâce aux roues



1/4"

1/2"

Dimensions

1/2" 10 / 13 / 14 / 16 / 17 / 18 / 19 / 20 / 22 / 24 / 27 / 30 / 32 mm

1/4" 4 / 4.5 / 5 / 5.5 / 6 / 7 / 8 / 9 / 10 / 11 / 12 / 13 / 14 mm

8 / 10 / 11 / 12 / 13 / 14 / 17 / 19 / 22 mm

540 x 460 x 170 mm

16.6 kg

EAN 7612375513035

GAMME T

COFFRET OUTILLAGE

Y-116B

116-PCS.

1/4"

1/2"

- Le coffret à outils idéal pour l'entretien et la maison
- Sélection complète d'outils maniables et équilibrés d'excellente qualité
- Inserts en mousse compacte bicolore pour assurer une tenue parfaite et maintenir l'ordre dans les outils
- Coffret en aluminium solide



Prix catalogue HT

316 €



Dimensions

1/4" 4 / 4.5 / 5 / 5.5 / 6 / 7 / 8 / 9 / 10 / 11 / 12 / 13 / 14 mm

1/2" 14 / 16 / 17 / 18 / 19 / 20 / 22 / 24 mm



8 / 10 / 11 / 12 / 13 / 14 / 17 / 19 / 22 mm

EAN 7612375508505

GAMME T

Y-135B

1/4"

1/2"

- 1/4" douilles 4-14 mm
- 1/2" douilles 10-32 mm
- Clés mixtes : 8-22 mm
- Clé à molette : 10"
- Tournevis isolés 5-pcs
- Divers embouts

136-PCS.



Prix catalogue HT

434 €



Dimensions

1/2" 10 / 13 / 14 / 16 / 17 / 18 / 19 / 20 / 22 / 24 / 27 / 30 / 32 mm

1/4" 4 / 4.5 / 5 / 5.5 / 6 / 7 / 8 / 9 / 10 / 11 / 12 / 13 / 14 mm



8 / 10 / 11 / 12 / 13 / 14 / 17 / 19 / 22 mm

EAN 7612375903157

GAMME T

COFFRETS ACIER

Z-760C/6

Prix catalogue HT

60-PCS.

303 €

**Par commande
de 6 boîtes**



Dimensions

	1/2"	E4 / E5 / E6 / E7 / E8 / E10 / E11 / E12 / E14 / E16 / E18 / E20
		T10 / T15 / T20 / T25 / T27 / T30 / T40 / T45 / T50 / T55
EAN	7612375515817	
GAMME	T	

Z-760C

Par unité

Prix catalogue HT

51 €

3/8"

1/4"

1/2"

Z-782I

- Outils livrés dans un coffret en métal robuste

82-PCS.

1/4"


1/2"

5/16"

Spécial dimensions en POUCE

Prix catalogue HT

327 €



Dimensions

	1/8" - 5/32" - 3/16" - 1/4"		7/32" - 1/4" - 5/16" - 3/8"
	PH1 / PH2		8 / 10 / 12 mm
	PZ1 / PZ2		PH3 / PH4
	T-8 / T-10 / T-15 / T-20 / T-25 / T-30		PZ3 / PZ4
	1/4" - 5/16" - 3/8" - 7/16" - 1/2" - 9/16" - 5/8" - 11/16" - 3/4" - 7/8"		T-40 / T-45 / T-50 / T-55
EAN	7612376092058		GAMME T

Z-715

- Le jeu pour les gros travaux, utilisable partout où un levier particulièrement long est nécessaire
- Des outils puissants d'excellente qualité sont la garantie d'une longue durée de vie
- Outils livrés dans un coffret en métal robuste



Prix catalogue HT

308 €

12-PCS.

3/4"

Carré du cliquet en 3/4"

Dimensions

	27 / 30 / 32 / 36 / 38 / 41 / 46 / 50 / 55 / 60 mm
EAN	7612375515817
GAMME	T

COFFRETS EMBOUTS ET DOUILLES

- Insert en mousse fraisé CNC : robuste, lavable, résistants à l'huile et avec un aspect métallique attrayant
- Boîtier en plastique robuste avec des charnières et des fermetures métalliques, résiste sans problème aux sollicitations les plus dures
- Convient parfaitement à tous les ateliers, à toutes les boîtes à outils ou au véhicule de service
- Grâce à une fabrication de précision, chaque outil a une tenue parfaite

X-546B

1/4"



46-PCS.

Prix catalogue HT

70 €

X-31

1/2"



31-PCS.

Prix catalogue HT

121 €

X-61

3/8"



61-PCS.

Prix catalogue HT

124 €

X-546-D		X-31		X-61	
	4 / 4.5 / 5 / 5.5 / 6 / 7 / 8 / 9 / 10 / 11 / 12 / 13 / 14 mm		10 / 11 / 12 / 13 / 14 / 15 / 16 / 17 / 18 / 19 / 21 / 22 / 24 / 27 / 30 / 32 mm		5.5 / 6 / 7 / 8 / 10 / 11 / 12 / 13 / 14 / 15 / 16 / 17 / 18 / 19 / 20 / 21 / 22 / 24 mm
	3 / 4 / 5 / 6 / 7 / 8 mm				3 / 4 / 5 / 6 / 7 / 8 / 10 mm
	4 / 5.5 / 7 mm				5.5 / 7 / 8 mm
	PH0 / PH1 / PH2 / PH3				PH1 / PH2 / PH3
	PZ0 / PZ1 / PZ2 / PZ3				PZ1 / PZ2 / PZ3
	T8 / T10 / T15 / T20 / T25 / T30 / T40				T8 / T10 / T15 / T20 / T25 / T27 / T30 / T40 / T45 / T50
	250 x 120 x 45 mm		250 x 120 x 45 mm		345 x 275 x 80 mm
	1.2 kg		1.2 kg		4.5 kg
EAN	7612375504781	EAN	7612375531428	EAN	7612375531411
GAMME	T	GAMME	T	GAMME	T

COFFRETS DOUILLES CLÉS / PINCES

- Insert en mousse fraisé CNC : robuste, lavable, résistants à l'huile et avec un aspect métallique attrayant
- Boîtier en plastique robuste avec des charnières et des fermetures métalliques, résiste sans problème aux sollicitations les plus dures
- Convient parfaitement à tous les ateliers, à toutes les boîtes à outils ou au véhicule de service
- Grâce à une fabrication de précision, chaque outil a une tenue parfaite

X-582C

1/4"

1/2"



Prix catalogue HT

150 €

82-PCS.

X-165

1/4"

1/2"



Prix catalogue HT

326 €

165-PCS.

X-582C

1/4"	4 / 4.5 / 5 / 5.5 / 6 / 7 / 8 / 9 / 10 / 11 / 12 / 13 / 14 mm	1/2"	13 / 14 / 15 / 16 / 17 / 18 / 19 / 22 / 24 / 27 / 30 / 32 mm
	3 / 4 / 5 / 6 mm	5/16"	8 / 10 / 12 / 14 mm
	4 / 5.5 / 7 mm		5 / 7 / 8 / 10 / 12 mm
	PH1 / PH2	5/16"	PH3 / PH4
	PZ1 / PZ2	5/16"	PZ3 / PZ4
	T8 / T10 / T15 / T20 / T25 / T30	5/16"	T40 / T45 / T50 / T55
	8 / 10 / 11 / 12 / 13 / 14 / 17 / 19 / 22 mm		
	425 x 305 x 90 mm		
	6.4 kg		
EAN	7612375531473		
GAMME	T		

X-165

1/4"	4 / 4.5 / 5 / 5.5 / 6 / 7 / 8 / 9 / 10 / 11 / 12 / 13 / 14 mm
1/2"	10 / 11 / 12 / 13 / 14 / 15 / 16 / 17 / 18 / 19 / 20 / 21 / 22 / 23 / 24 / 27 / 30 / 32 mm
	5 x 5.5 / 6 x 7 / 8 x 9 / 10 x 11 / 12 x 13 / 14 x 15 / 16 x 17 / 18 x 19 mm
	476 x 388 x 108 mm
	9.9 kg
EAN	7612375531442
GAMME	T

COFFRETS EMBOUTS ET DOUILLES

X-5106B

1/4"

1/2"

- Meilleure sélection d'outils maniables et équilibrés d'excellente qualité
- Coffret en plastique résistant avec maintien ferme des outils dans le coffret, ceux-ci sont toutefois faciles à prendre et à poser
- Avec douilles « SUPERLOCK » : le couple de serrage est grâce aux nouveaux profils intérieur ondulés des douilles SUPERLOCK, à 100% sur la surface plate des boulons et non pas sur les coins.
 - Evite la déformation des têtes de boulons
 - 15% plus de couple de serrage

106-PCS.



Prix catalogue HT

286 €

EAN 7612375513172
GAMME T

X-48

48-PCS.

- Insert en mousse fraisé CNC: robuste, lavable, et avec un aspect métallique attrayant
- Grâce à une fabrication de précision, chaque outil a une tenue parfaite
- Boîtier en plastique robuste avec deux charnières et des fermetures métalliques, résiste sans problème aux sollicitations les plus dures
- Convient parfaitement à tous les ateliers, à toutes les boîtes à outils ou au véhicule de service



Prix catalogue HT

87 €

Dimensions

	4 / 4.5 / 5 / 5.5 / 6 / 7 / 8 / 9 / 10 / 11 / 12 / 13 / 14 mm
	260 x 180 x 60 mm
	1.5 kg
	3 / 4 / 5 / 6 / 7 / 8 mm
	3 / 4 / 4.5 / 5 / 6 mm
	PH0 / PH1 / PH2 / PH3
	PZ0 / PZ1 / PZ2 / PZ3
	T8 / T10 / T15 / T20 / T25 / T30 / T40
EAN	7612375531428
GAMME	T

JEUX D'EMBOUTS

BT-22B

Prix catalogue HT

20 €

- Embouts de torsion repère de couleur en qualité S2 et tige spéciale pour un couple 30% plus élevé
- Boîtes d'embouts au design JET : robustes, fonctionnelles et de grande longévité
- Avec revêtement en caoutchouc « antiglissement »

Dimensions

	PH1 / 2 x PH2
	PZ1 / PZ2 / PZ3
	2 x T10 / 2 x T15 / 2 x T20 / 4 x T25 / 2 x T30 / 2 x T40

	90 x 53 x 20 mm
--	-----------------

	0.16 kg
--	---------

EAN	7612375532227
-----	---------------

GAMME	T
-------	---



22-PCS.

B-127-2

Prix catalogue HT

73 €

- « Coffret Bit-Box » comprenant 127 embouts et porte-embouts.
- **Composition du coffret :**
- Embouts plats SL : 3 - 4 - 4.5 (x3) - 6 - 6.5 - 7 - 8 mm
- Embouts Philips : PH0 - PH1 - PH2 (x5) - PH3
- Embouts Pozidriv : PZ1 - PZ2 (x5) - PZ3 (x2)
- Embouts Torx Inviolables : T8T - T10T - T15T - T20T - T25T (x2) - T30T (x2) - T40T
- Embouts Torx : T8 - T10 - T15 - T20 - T27 - T30 - T40 - T45
- Embouts Hexagonales : 1/16 - 5/64 - 3/32 - 7/64 - 1/8 - 5/32 - 3/16 - 7/32 - 1/2 - 2 - 2.5 - 4 - 5 - 6 - 7 mm
- Embouts Hexagonales Inviolables : H2T (x2) - H2.5T (x2) - H3T (x2) - H4T (x2) - H5T (x2) - H6T (x4)
- Embouts carrés : R0 - R1 - R2 - R3
- Embouts Spanner : SP4 - SP6 - SP8
- Embouts Tri-Wing : Tri1 - Tri2 - Tri3 - Tri4
- Embouts Torq set : TQ4 - TQ6 - TQ8 - TQ10

EAN	7612375532265
-----	---------------

GAMME	T
-------	---



BC-44B

31-PCS.

1/4"

- Parfait pour chaque caisse d'outils
- Embouts avec signe distinctif en couleur pour le maniement plus rapide et facile
- Clé à cliquet 1/4" de haute valeur, mince mais robuste
- Douilles 6 / 7 / 8 / 9 / 10 / 11 / 12 / 13 mm
- Livraison dans présentoir avec 6-pcs.

Prix catalogue HT

92 €



25 mm	
	6 / 7 / 8 / 9 / 10 / 12 / 13 mm
	3 / 4 / 5 / 6
	3 / 4 / 5 / 6
	PH1 / PH2 / PH3
	PZ1 / PZ2 / PZ3
	T10 / T15 / T20 / T25 / T27 / T30 / T40
EAN	7612375692877
GAMME	T

BC-53TC

1/4"

53-PCS.

Prix catalogue HT

73 €



25 mm	
	3 / 4 / 5 / 6 mm
	3 / 4 / 5 / 6 mm
	2 x PH1 / 2 x PH2 / PH3
	2 x PZ1 / 2 x PZ2 / PZ3
	T10 / T15 / 2 x T20 / 2 x T25 / T27 / 2 x T30 / 2 x T40

75 mm	
	3 / 4 / 5 / 6 mm
	3 / 4 / 5 / 6 mm
	PH1 / PH2 / PH3
	PZ1 / PZ2 / PZ3
	T10 / T15 / T20 / 2 x T25 / T27 / T30 / T40
	155 x 104 x 59 mm
	0.7 kg
EAN	7612375531459
GAMME	T

JEUX D'EMBOUS

B-31/12

- Boîtier robuste avec clip ceinture rotatif
- Embouts en qualité S2

31-PCS.

Existe en version INOX

Existe avec embouts à trous : B-31DB

Prix catalogue HT

262 €



25 mm



3 / 4 / 5 / 6 mm



3 / 4 / 5 / 6 mm



PH1 / PH2 (2 x) / PH3



PZ1 / PZ2 (2 x) / PZ3



2 x T10 / 2 x T15 / 2 x T20 / 2 x T25 / 2 x T27 / 2 x T30 / 2 x T40

EAN

7612375520873

GAMME

T

B-37

- Boîtier robuste avec clip ceinture rotatif
- Embouts en qualité S2

31-PCS.

Prix catalogue HT

85 €



25 mm



3 / 4 / 5



3 / 4 / 5 / 6



PH1 / PH2 / PH3



PZ1 / PZ2 / PZ3



T10 - 40

EAN

7612375520866

GAMME

T

B-65

- Grand choix d'embouts 25 + 75 mm
- Avec signe distinctif en couleur
- Embouts « torsion » pour 30% plus torque

31-PCS.

Prix catalogue HT

106 €



25 mm



3 / 4 / 5 / 6



3 / 4 / 5 / 6



PH1 / PH2 / PH3



PZ1 / PZ2 / PZ3



T10 / T15 / T20 / T25 / T27 / T30 / T40

EAN

7612375520873

GAMME

T

JEUX D'EMBOUTS

BC-71

- 25 + 75 mm
- Embouts « torsion » pour 30% plus torque
- Embouts avec signe distinctif en couleur pour le maniement plus rapide et facile
- Livraison dans présentoir avec 6-pcs.

Prix catalogue HT

55 €

71-PCS.



1/4"

25 mm		75 mm	
	3 x 4 / 3 x 5 / 3 x 6 mm		4 / 6 mm
	3 x 4 / 3 x 6 mm		PH1 / PH2 / PH3
	3 x PH1 / 3 x PH2 / 3 x PH3		PZ1 / PZ2
	3 x PZ1 / 3 x PZ2 / 3 x PZ3		T20 / T25
	3 x T10 / 3 x T15 / 3 x T20 / 3 x T25 / 3 x T27 / 3 x T30 / 3 x T40	EAN	7612375513066
		GAMME	T

BC-86D

- 25 + 90 mm
- Embouts avec signe distinctif en couleur pour le maniement plus rapide et facile
- Embouts « torsion » pour 30% plus torque
- Poignées emmanchée
- Porte-embouts rapide et porte-embouts magnétiques
- Livraison dans présentoir avec 6-pcs.

Prix catalogue HT

119 €

86-PCS.



1/4"

25 mm		90 mm	
	5 x 4 / 5 x 5 / 5 x 6 mm		3 x PH2
	5 x 4 / 5 x 6 mm		3 x PZ2
	5 x PH1 / 5 x PH2 / 5 x PH3		T10 / T15 / 3 x T20 / T25 / T30
	5 x PZ1 / 5 x PZ2 / 5 x PZ3	EAN	7612375513233
	3 x T10 / 3 x T15 / 3 x T20 / 3 x T25 / 3 x T27 / 3 x T30 / 3 x T40	GAMME	T

B-100-BULK

- Dans boîte en plastique
- Jeu d'embouts universel

Prix catalogue HT

68 €

100-PCS.



1/4"

25 mm	
	4 / 5 / 6
	5.5 / 6 / 10
	PH1 / PH2 / PH3
	PZ1 / PZ2 / PZ3
	T8 / T10 / T15 / T20 / T25 / T27 / T30 / T40
EAN	7612375901214
GAMME	T

B-25

- Embouts avec longueur de 125 mm : idéal pour la construction de cuisines et de stores
- Boîtier plastique robuste

Prix catalogue HT

74 €

25-PCS.



1/4"

25 mm	
	3.5 / 4.5 / 5.5 / 6.5 mm
	PH0 / PH1 / PH2 / PH3
	PZ0 / PZ1 / PZ2 / PZ3
	T5 / T6 / T7 / T8 / T9 / T10 / T15 / T20 / T25 / T27 / T30 / T40
EAN	7612375901993
GAMME	T

COFFRETS TOURNEVIS

S-8



Prix catalogue HT

31€

8-PCS.

EAN	7612375901214
GAMME	T

S-5-SL-PZ-VDE

Prix catalogue HT

26€

- Tournevis de haute qualité avec poignée ergonomique
- Lames en acier S2, avec mise à la terre parallèle, pointe noire
- Isolation de protection pour travaux jusqu'à 1000 VAC



5-PCS.

Dimensions

—	2.5 / 4 mm
+	PZ0 / PZ1 / PZ2
GAMME	T

S-6-TX

Prix catalogue HT

29€

- Tournevis de haute qualité avec poignée ergonomique
- Lames en acier S2

6-PCS.



Dimensions

+	T10 / T15 / T20 / T25 / T30 / T40
GAMME	T

S-6-SL-PZ

Prix catalogue HT

27€

- Tournevis de haute qualité avec poignée ergonomique
- Lames en acier S2, avec mise à la terre parallèle, pointe noire

6-PCS.



Dimensions

—	2 / 3 / 4 / 5 mm
+	PZ1 / PZ2
GAMME	T

JEU DE TOURNEVIS

X-779

- 6 pièces de qualité
- Pour vis à fente (14) et cruciforme (Ph 12) en acier au chrome vanadium
- Même avec des mains huileuses, vous n'aurez aucun problème à maintenir les outils
- Support mural

Prix catalogue HT

89 €

6-PCS.



CLÉS DYNAMOMÉTRIQUES

- Une qualité de traitement impressionnante
- Précision + / - 4 %, de ISO 6789-1 : 2017
- Réglable à gauche et à droite
- Livré dans une boîte en plastique

1/4"

1/2"

3/8"



Modèle	Z-25	Z-100B	Z-200B	Z-250
N° art. SAP.	1000-022-574	1000-022-575	1000-022-576	-
Entraînement carré pouces	1/4"	3/8"	1/2"	1/2"
Règlage du couple de serrage (Nm)	4 - 20	20 - 100	40 - 200	50 - 300
Division (Nm)	0.05	0.25	0.5	-
Longueur (mm)	285	438	463	600
Poids (kg)	0.54	0.9	1.02	1.8
Prix HT	112 €	116 €	120 €	127 €

CLÉS MIXTES À CLIQUET

Q-6

- Livré dans un étui enroulable
- Idéal pour la boîte à outils ou le véhicule de service
- Réglable à gauche et à droite
- 6 pièces
- Clés : 8/10/12/13/17/19 mm

Prix catalogue HT

82 €

Dimensions

8 - 10 - 12 - 13 - 17 - 19 mm

EAN 7612375532272

GAMME T

6-PCS.



POCHETTES DE CLÉS MIXTES ET PINCES

X-504B

- Livré dans un étui enroulable
- Idéal pour la boîte à outils ou le véhicule de service



Prix catalogue HT

52 €

4-PCS.

Dimensions



24 / 27 / 30 / 32 mm

EAN 7612375532296

GAMME T

X-518

- Livré dans un étui enroulable
- Idéal pour la boîte à outils ou le véhicule de service



Prix catalogue HT

71 €

18-PCS.

Dimensions



5,5 / 6 / 7 / 8 / 9 / 10 / 11 / 12 / 13 / 14 / 15 / 16 / 17 / 18 / 19 / 20 / 21 / 22 mm

EAN 7612375532289

GAMME T

X-198

- Pour dénuder facilement des diamètres de câble de 0.2 à 6 mm²
- Longueur de dénudage réglable par vis de réglage fin
- Pour le sertissage de cosses isolées et non isolées
- Poignée ergonomique à 2 composants pour une transmission de puissance maximale
- Avec 197 cosses isolées



Prix catalogue HT

29 €

1-PCS.

Livré avec boîte de cosses

Dimensions



215 x 120 x 35 mm



0.6 kg

EAN 7612375534252

GAMME T

X-4

- Poignées ergonomiques à 2 composants
- Pince trempée et rectifiée
- Contenu :
 - Pince coupante de côte, 160 mm
 - Pince universelle, 180 mm
 - Pince à bec droit, 200 mm
 - Pince multiprise, 250 mm



Prix catalogue HT

54 €

4-PCS.

Dimensions



290 x 40 x 310 mm



1.3 kg

EAN 7612375532302

GAMME T

BOÎTES DE FORETS - FRAISE À CHANFREINER - FORET À ÉTAGE

D-19GS

- HSS-G
- Selon DIN 338
- Meulées
- Type N
- Coupe à droite
- ϕ 1.0 – 10.0 mm, à intervalles de 0.5 mm

19-PCS.

Prix catalogue HT

29 €

Dimensions

170 x 115 x 40 mm

0.56 kg

EAN 7612375903133

GAMME A

D-19CO

- HSS-CO
- Selon DIN 338
- Meulées
- Cobalt M35
- Type N
- Coupe à droite
- ϕ 1.0 – 10.0 mm, à intervalles de 0.5 mm

19-PCS.

Prix catalogue HT

63 €

Dimensions

170 x 115 x 40 mm

0.56 kg

EAN 7612375903157

GAMME A

D-25GS

- HSS-G
- Selon DIN 338
- Meulées
- Type N
- Coupe à droite
- ϕ 1.0 – 13.0 mm, à intervalles de 0.5 mm

25-PCS.

Prix catalogue HT

58 €

Dimensions

198 x 115 x 55 mm

1.16 kg

EAN 7612375903140

GAMME A

D-6

- HSS-G, 90°
- Trois dents, 90°
- Tige cylindrique
- Avec tranchants sur 3 faces
- Meulées
- ϕ 6.3 / 8.3 / 10.4 / 12.4 / 16.5 / 20.5 mm

6-PCS.

Prix catalogue HT

57 €

Dimensions

145 x 100 x 40 mm

0.36 kg

EAN 7612375903164

GAMME A

D-3

- ϕ 4 – 12 / 4 – 20 / 6 – 30 mm, à intervalles de 2.0 mm
- Avec tranchants sur 3 faces
- HSS avec TiN de qualité élevée

3-PCS.

Prix catalogue HT

74 €

Dimensions

145 x 100 x 40 mm

0.36 kg

EAN 7612375903171

GAMME A

OUTILS À MAIN

PIÈCES DE RECHANGE EN GÉNÉRAL

Bits, Torx, sans forage, avec code couleur



- Acier au chrome vanadium
- Chromé
- 10 pcs. sous blister
- Entraînement 1/4"

XB-21900339	1000-028-297	T6	Longueur : 25 mm
XB-21900340	1000-028-298	T7	
XB-21900341	1000-028-299	T8	
XB-21900342	1000-028-300	T9	
XB-21900343	1000-028-301	T10	
XB-21900344	1000-028-302	T15	
XB-21900345	1000-028-303	T20	
XB-21900346	1000-028-304	T25	
XB-21900347	1000-028-305	T27	
XB-21900348	1000-028-306	T30	
XB-21900349	1000-028-307	T40	

Bits, Torx, sans forage, avec code couleur



- Acier au chrome vanadium
- Chromé
- 10 pcs. sous blister
- Entraînement 1/4"

XB-21900364	1000-028-322	T6	Longueur : 75 mm
XB-21900365	1000-028-323	T7	
XB-21900366	1000-028-324	T8	
XB-21900367	1000-028-325	T9	
XB-21900368	1000-028-326	T10	
XB-21900369	1000-028-327	T15	
XB-21900370	1000-028-328	T20	
XB-21900371	1000-028-329	T25	
XB-21900372	1000-028-330	T27	
XB-21900373	1000-028-331	T30	
XB-21900374	1000-028-332	T40	

Bits, Torx, sans forage, avec code couleur



- Acier au chrome vanadium
- Chromé
- 10 pcs. sous blister
- Entraînement 1/4"

XB-21900357	1000-028-315	T10	Longueur : 25 mm
XB-21900358	1000-028-316	T15	
XB-21900359	1000-028-317	T20	
XB-21900360	1000-028-318	T25	
XB-21900361	1000-028-319	T27	
XB-21900362	1000-028-320	T30	
XB-21900363	1000-028-321	T40	

Cliquet réversible



- Forgé à partir d'acier au chrome vanadium
- Avec serrure à douille
- Commutation droite-gauche
- Poignée à 2 composants
- 72 dents

XB-21900109	1000-027-857	Longueur : 160 mm
-------------	--------------	-------------------

Porte-embouts magnétique, 1/4"



- Avec mécanisme d'éjection et verrouillage automatique

XB-21900396	1000-028-354	Longueur : 67 mm
-------------	--------------	------------------



- Verrouillage automatique

XB-21900397	1000-028-355	Longueur : 60 mm
-------------	--------------	------------------



- Verrouillage automatique, design très fin

XB-21900398	1000-028-356	Longueur : 60 mm
-------------	--------------	------------------

Cardan



- Acier au chrome vanadium
- 4-pans M / 4-pans F

XB-21900115	1000-027-862	Longueur : 43 mm
-------------	--------------	------------------

Pince à becs droits

- Acier au chrome vanadium
- Poignées à 2 composants ergonomiques
- Tête polie

XB-21900243	1000-027-979	Longueur : 205 mm
-------------	--------------	-------------------

Pince à becs incurvées

- Acier au chrome vanadium
- Poignées à 2 composants ergonomiques
- Tête polie

XB-21900244	1000-027-980	Longueur : 205 mm
-------------	--------------	-------------------

Rallonge, flexible



- Acier au chrome vanadium
- 4-pans M / 4-pans F

XB-21900111	1000-027-859	Longueur : 143 mm
-------------	--------------	-------------------

OUTILS À AIR COMPRIMÉ

JAT-801-EU

- Très résistant, pistons et cylindres traités à chaud pour une meilleure efficacité et durabilité
- La retenue de verrouillage de la bille permet un changement d'outils rapide
- Comprend un jeu d'aiguilles
- Silencieux pour une utilisation peu bruyante
- Conçue pour les travaux les plus exigeants; longévité extrêmement longue

Prix catalogue HT

395 €



JAT-121-EU

- Clé à choc pneumatique
- Boîtier composite améliorant l'équilibre et réduisant le poids
- Le mécanisme d'impact du marteau double améliore la durabilité avec une force délivrée de manière équilibrée
- Clés à chocs de dernière génération
- Conçue pour les travaux les plus exigeants; longévité extrêmement longue
- Boîtier composite
- Jusqu'à épuisement du stock

Prix catalogue HT

394 €



JAT-323-EU

- La technologie de cliquet à frapper entraîne moins de contrecoups et un couple plus grand avec moins de force de torsion
- Breveté, la tête hermétique empêche la saleté d'entrer dans le mécanisme du cliquet, augmentant sa durée de vie
- Poignée ergonomique absorbant les vibrations
- Conçue pour les travaux les plus exigeants; longévité extrêmement longue
- Corps en composite
- 600 min-1 de tours à vide

Prix catalogue HT

442 €



JAT-901-EU

- Longueur moyenne du cylindre avec tige ronde
- Poignée de pistolet avec gâchette à vitesse variable pour une commande précise d'impact lors de démarrages et d'arrêts variables
- Conçue pour les travaux les plus exigeants; longévité extrêmement longue
- Jusqu'à épuisement du stock

Prix catalogue HT

155 €



JAT-611-EU

- Construction légère en aluminium
- Poignées ergonomiques en forme de coquillage pour un bon maintien sans fatigue
- Facile à atteindre, interrupteur avant/arrière monte sur le haut
- Gâchette à vitesse variable pour une commande de vitesse précise
- Roulement à billes robuste pour la durabilité
- Avec mandrin à clé de 13 mm



Prix catalogue HT

316 €

	JAT-801-EU		JAT-121-EU	JAT-323-EU	JAT-901-EU	JAT-611-EU
Longueur de course (mm)	28.6	Carré (pouces)	1/2"	1/2"	-	-
Nombre d'aiguilles	19	Dimension de vis max.	M22	-	-	-
Taille des aiguilles (mm)	3	Type de blocage	Anneau	-	-	-
Coups par minute	4000	Réversible	Oui	-	-	-
Consommation d'air moyenne (l/min)	85	Couple max. (Nm)	1'017	-	-	-
Admission d'air	1/4 " NPT	Couple de fonctionnement (Nm)	68 - 746	34 - 95	-	-
Diamètre interne du flexible d'air	3/8"	Vitesse de ralenti (tr / min)	8'500	6'000	-	8'000
Pression d'air nécessaire (bar)	6.2	Coups par minute	1'200	-	3'200	-
Valeur de vibration (m/s²)	14.5	Consommation d'air (lt. / min)	190	113	85	113
Niveau de bruit (dB)	101	Admission d'air (NPT / pouces)	1/4"	-	1/4"	-
Longueur totale (mm)	415	Flexible à air (ID / pouces)	3/8"	-	3/8"	3/8"
Matériau du boîtier (mm)	Acier	Valeur de vibrations (m / s²)	10.6	-	8.4	-
		Niveau de bruit (dB(A))	107	-	108	91
Poids (kg)	2.73	Longueur totale (mm)	183	291	171.5	184
		Poids (kg)	1.85	1.8	1.91	1.68
EAN	7612375 516197	EAN	7612375 516142	7612375 516593	7612375 516180	7612375 516166
GAMME	P	GAMME	P	P	P	P


LAMPES DE TRAVAIL LED

X-828

- Kit indispensable pour l'atelier, le service et l'entretien
- Construction robuste et durable pour un poids réduit
- Utilisation flexible grâce à des aimants puissants et des crochets de fixation rotatifs
- Rendement lumineux particulièrement élevé grâce à des LED COB
- Rechargeable avec un câble USB

Prix catalogue HT

73 €



X-823

- Portée du faisceau 140 m, 200 lumens
- Avec 3 fonctions: Lampe torche LED 3 watts, Barre lumineuse latérale COB, Feu de secours, clignotant rouge
- Socle magnétique
- 3x piles de type AA (non incluses)

Prix catalogue HT

32 €



X-832

- Petite et fine, cette lampe pliable peut se transporter facilement dans un sac, une poche, ...
- Elle possède un aimant sur son extrémité afin de la poser sur votre machine ou sur votre atelier s'il est magnétique par exemple

Prix catalogue HT

61 €



VOLTMÈTRE

X-830

- Mesure de tension AC / DC, 12 - 690 V
- LCD pour l'affichage de la tension
- Afficheur à LED pour le test de continuité



Prix catalogue HT

82 €

MODÈLE	X-828	X-830
Batterie modèle	Li-Ion	-
Capacité des batteries	2 Ah	-
Lumen	1200	-
Indice de protection	-	IP65
Dimensions (mm)	590 x 75 x 140	275 x 75 x 35
Poids (kg)	1.021	0.22
EAN	7612375528107	761237553469
GAMME	J	J

PROJECTEUR LED

LED-20WD

- Éclairage d'intérieur et d'extérieur pour les chantiers
- Haute densité lumineuse, excellent éclairage et angle de diffusion 110°
- Verre frontal dépoli, 64 SMD-DEL's
- 230 V et 24 Watts
- Câble électrique de 5m
- Indice de protection IP65



Prix catalogue HT

103 €

LED-50W

- Longue durée de vie, jusqu'à plus de 50 000 heures.
- Grande efficacité énergétique (AAA++) pour un large faisceau lumineux
- Protection optimale IP65 : Étanche à la poussière et aux éclaboussures protègent la puce LED
- 230 V et 50 Watts
- Angle de diffusion 120°
- Câble électrique de 5m
- Indice de protection IP65



Prix catalogue HT

260 €

AGRAFEUSE À AIR

N-32A

- Agrafes utilisables : PREBENA E, BEA 90, DUO FAST 18, HAUBOLT KL6000

Prix catalogue HT

209 €



	N-32A
Pas de vis tuyau d'air	1/4"
Consommation d'air (/min)	0.61
Capacité (pcs)	100
Pression de travail (bar)	5 - 7.6
Largeur des agrafes (mm)	5.8
Épaisseur des agrafes (mm)	1.25 x 1
Dimensions (mm)	250 x 235 x 55
Poids (kg)	1.45
EAN	7612375300031
GAMME	P

COMPRESSEURS

494

- Avec 2 poignées pour un déplacement facile
- Grande stabilité avec 2 pieds à l'avant et des roues surdimensionnées
- Moteur à entraînement directe
- Avec réglage de la pression, raccord rapide,
- interrupteur de protection du moteur

230V

Prix catalogue HT

271 €



496

- Avec 2 poignées pour un déplacement facile
- Grande stabilité avec 2 pieds à l'avant et des roues surdimensionnées pneumatiques
- Avec disjoncteur-protecteur thermique
- Moteur à entraînement directe
- Avec pressostat, réglage de la pression,
- manomètre de réservoir et de débit d'air

230V

Prix catalogue HT

425 €



498

- Avec 2 poignées pour un déplacement facile
- Grande stabilité avec 2 pieds à l'avant et des roues surdimensionnées pneumatiques
- Avec disjoncteur-protecteur thermique
- Moteur à entraînement directe
- Avec pressostat, réglage de la pression, séparateur d'eau et raccords rapides

230V

Prix catalogue HT

736 €



	494	496	498
Moteur (V / kW)	230 / 1.1	230 / 1.5	230 / 2.2
Capacité réservoir (lt.)	24	50	50
Air aspiré (lt. / min)	230	250	290
Air débité à 7 bar (lt. / min)	110	130	165
Pression max. (bar)	8	8	10
Cylindre	1	1	2
Vitesse (min-1)	2'850	2'850	1'450
Fusible coupe-circuit (A)	10	10	10
Câble électrique (m)	1.5	1.5	1.5
Niveau de pression sonore LpA (dB)	95	95	94
Dimensions (mm)	650 x 340 x 600	790 x 490 x 670	790 x 490 x 740
Poids (kg)	25	32	48
EAN	8020119031216	8020119031230	7612375301342
GAMME	P	P	P

COMPRESSEURS

C-100-330M

- Serpents refroidisseur en cuivre
- Disjoncteur protecteur
- Jeu de roues
- Avec pressostat, réglage de la pression, séparateur d'eau et raccords rapides

Prix catalogue HT

857 €



C-200-330M

- Serpents refroidisseur en cuivre
- Disjoncteur protecteur
- Jeu de roues
- Avec pressostat, réglage de la pression, séparateur d'eau et raccords rapides

Prix catalogue HT

1 018 €



C-100-450A

- Avec jeu de roues
- Avec disjoncteur-protecteur électrique
- Avec pressostat, régulateur de pression, séparateur d'eau, manomètre de réservoir et de débit d'air, 2 raccords rapides

Prix catalogue HT

1 468 €



C-200-540B

- Avec jeu de roues
- Avec disjoncteur-protecteur électrique
- Avec pressostat, régulateur de pression, séparateur d'eau, refroid. à courant d'air forcé, manomètre de réservoir et de débit d'air, 2 raccords rapides

Prix catalogue HT

1 681 €



CL-10-235A

- Avec jeu de roues
- Avec disjoncteur-protecteur électrique
- Avec pressostat, régulateur de pression, séparateur d'eau, manomètre de réservoir et de débit d'air, 2 raccords rapides

Prix catalogue HT

655 €



CL-20-460

- Avec jeu de roues
- Avec disjoncteur-protecteur électrique
- Avec pressostat, régulateur de pression, séparateur d'eau, manomètre de réservoir et de débit d'air, 2 raccords rapides

Prix catalogue HT

1 700 €



C-50-420

- Avec jeu de roues
- Avec disjoncteur-protecteur électrique
- Avec pressostat, régulateur de pression, séparateur d'eau, manomètre de réservoir et de débit d'air, 2 raccords rapides

Prix catalogue HT

1 515 €



CL-50-320

- Avec jeu de roues
- Avec disjoncteur-protecteur électrique
- Avec pressostat, régulateur de pression, séparateur d'eau, manomètre de réservoir et de débit d'air, 2 raccords rapides

Prix catalogue HT

1 514 €



	100-330M	200-330M	100-450A	200-540B	CL-10-235A	CL-20-460	50-420	50-320
Moteur (V / kW)	230 / 2.25	230 / 2.25	400 / 2.25	400 / 3.0	230 / 1.5	230 / 1.8	230 / 2.25	230 / 1.5
Capacité réservoir (lt.)	100	200	100	200	10	20	50	50
Air aspiré (lt. / min)	-	-	450	540	235	460	420	320
Air débité à 7 bar (lt. / min)	330	330	310	410	130	310	290	190
Pression max. (bar)	10	10	10	10	8	11	11	10
Cylindre	1	1	2	2	1	2	2	3
Vitesse (min ⁻¹)	1'500	1'500	1'100	1'200	2800	2850	1200	1350
Fusible coupe-circuit (A)	-	-	10	16	10A	10A	10A	10A
Câble électrique (m)	-	-	1.5	1.5	3	2.75	3	3
Niveau de pression sonor LpA (dB)	74	74	72	74	89	74	72	69
Dimensions (mm)	1'100x400x830	1'460x640x1'140	880x120x460	1'510x520x970	360x350x650	450x410x800	900x470x840	810x410x660
Poids (kg)	64	102	72	98	18	31	54	49
EAN	7612375301359	7612375300956		7612375301359	7612375300239	7612375304015	7612375300772	7612375301380
GAMME	P	P	P	P	P	P	P	P

TUYAU SPIRALE

- Dimension tuyau (mm) : 6.5 x 10
- Matériau: polyuréthane
- Pression de travail max. (bar) : 10
- Pression d'éclatement (bar) : 20.7
- Température de fonct. (°C) : - 20 / +60
- Incl. raccord rapide et accouplement pour air comprimé système ARO



No d'art.	EAN	Gamme	Description	Prix HT
98111-PU	7612375300956	P	FLEXIBLE SPIRALE 6.5x10mm x10m	31 €
98112-PU	7612375300963	P	FLEXIBLE SPIRALE 6.5x10mm x15m	43 €

TUYAU DÉVIDOIR

- Pistolet à air comprimé
- Tuyau à air, 2.5 m
- Pistolet de gonflage
- Pistolet à peinture pneumatique
- Pistolet-pulvérisateur pneumatique



No d'art.	EAN	Gamme	Description	Prix HT
98341B	7612375300970	P	Enrouleur tuyau à air comprimé 8 x 12 mm - 15 m	147 €
98343	7612375303094	P	Enrouleur tuyau à air comprimé 9.5 x 13.5 mm - 20 m	226 €
98320A	7612375005813	P	Enrouleur tuyau à air comprimé 10 x 14 mm - 16 m	340 €
98339B	7612375523614	P	Enrouleur tuyau à air comprimé 8 x 12 mm - 10 m	146 €
98300C	7612375300611	P	Enrouleur tuyau à air comprimé 8 x 12 mm - 9 m	216 €
98340B	7612375303971	P	Enrouleur tuyau à air comprimé 9.5 x 13.5 mm - 30 m	238 €

TOOLAIR-KIT

- Pistolet à air comprimé
- Tuyau à air, 2.5 m
- Pistolet de gonflage
- Pistolet à peinture pneumatique
- Pistolet-pulvérisateur pneumatique



No d'art.	EAN	Gamme	Description	Prix HT
2180	7612375300857	P	1/4", 8 bar, jeu d'accessoires à air comprimé, 5-pcs.	79 €

POMPES POUR EAUX PROPRES

- Pour liquides de température jusqu'à +40 °C
- Carcasse et hélice fabriqués en technopolymère
- Arbre de pompe en Inox
- Mécanique d'étanchéité double en céramique – graphite et bain d'huile
- Refroidissement du moteur permanent par l'eau refoulée

SPEED-30M



UTILISATIONS



Eaux propres



Étangs



Pièces inondées



Fosses / étangs avec des particules solides



Piscines (tenir compte du pH)



Régulation du niveau par interrupteur à flotteur

Prix catalogue HT

243 €

230V

SPEED-MOP-30



UTILISATIONS



Eaux propres



Étangs



Pièces inondées



Fosses / étangs avec des particules solides



Piscines (tenir compte du pH)



Toits plats et petites quantités d'eau résiduelle

Prix catalogue HT

275 €

230V

F1-50M



UTILISATIONS



Eaux propres



Étangs



Pièces inondées



Fosses / étangs avec des particules solides



Piscines (tenir compte du pH)



Régulation du niveau par interrupteur à flotteur

Prix catalogue HT

349 €

230V

	SPEED-30M	SPEED-MOP-30	F1-50M
Moteur (V / kW)	230 / 0.25	230 / 0.25	230 / 0.37
Débit max. (lt. / h)	9'600	7'200	13'200
Hauteur de refoulement max. (m)	7	7	9
Profondeur d'utilisation max. (m)	3	3	10
Niveau d'assèchement min. (mm)	14	2	14
Passage maxi de particules (mm)	–	–	–
Orifice de refoulement	1" M / 25 mm	1" M / 25 mm	1 1 / 4" –F
Classe d'isolation	F	F	F
Indice de protection	IP68	IP68	IP68
Vitesse (min ⁻¹)	2'900	2'900	2'900
Câble électrique (m)	10	10	10
Employer à valeur pH	6 – 9	6 – 9	6 – 9
Dimensions (mm)	152 x 257	152 x 229	147 x 147 x 255
Poids (kg)	4.5	4.3	5
EAN	7612375302868	7612375302882	7612375302912
GAMME	I	I	I

POMPES POUR EAUX SALES

- Pour liquides dans l'écart de température jusqu'à +40 °C
- Carcasse et hélice en Inox
- Refroidissement du moteur permanent par l'eau refoulée
- Avec protection thermique contre les surcharges

- Mécanique d'étanchéité double en céramique – graphite et bain d'huile
- Régulation de niveau par flotteur

SPEED-VORTEX



UTILISATIONS



Eaux propres



Étangs



Pièces inondées



Fosses / étangs avec des particules solides



Piscines (tenir compte du pH)



Régulation du niveau par interrupteur à flotteur

Prix catalogue HT

297 €

230V

F1-50M-VORTEX



UTILISATIONS



Eaux propres



Étangs



Fosses / étangs avec des particules solides



Piscines (tenir compte du pH)



Toits plats et petites quantités d'eau résiduelle

Prix catalogue HT

388 €

230V

COBRA-90M



UTILISATIONS



Eaux propres



Étangs



Fosses / étangs avec des particules solides



Piscines (tenir compte du pH)



Toits plats et petites quantités d'eau résiduelle

Prix catalogue HT

583 €

230V

	SPEED-VORTEX	F1-50M-VORTEX	COBRA-90M
Moteur (V / kW)	230 / 0,37	230 / 0,37	230 / 0,6
Débit max. (lt. / h)	10'800	10'800	24'000
Hauteur de refoulement max. (m)	7	7	11
Profondeur d'utilisation max. (m)	3	10	5
Niveau d'assèchement min. (mm)	25	25	40
Passage maxi de particules (mm)	20	20	35
Orifice de refoulement	1 1 / 4" / 35 mm	1 1 / 4" F	1 1 / 2" F
Classe d'isolation	F	F	F
Indice de protection	IP68	IP68	IP68
Vitesse (min-¹)	2'900	2'900	2'900
Câble électrique (m)	10	20	10
Employer à valeur pH	6 – 9	6 – 9	6 – 8
Dimensions (mm)	152 x 288	147 x 290	224 x 385
Poids (kg)	5,1	6,1	11,9
EAN	7612375302905	7612375303063	7612375302974
GAMME	I	I	I

KIT DE POMPES

S.O.S.-KIT

- Pratique et indispensable pour évacuer rapidement et efficacement l'eau des caves ou des garages inondés
- SPEED-MOP-50M Pompe avec raccord prémonté, câble d'alimentation électrique de 10 mètres et interrupteur à flotteur externe
- Tuyau en tissu avec raccord rapide, 15 m
- Caisson filtrant pour éviter que d'éventuels dépôts importants perturbent l'évacuation des eaux



Prix catalogue HT

620 €

230V

	SPEED-MOP-50M
Moteur (V / kW)	230 / 0.37
Débit max. (lt. / h)	9'600
Hauteur de refoulement max. (m)	9
Profondeur d'utilisation max. (m)	3 (m)
Niveau d'assèchement min. (mm)	2
Orifice de refoulement	Camlock
Classe d'isolation	IF
Indice de protection	IP68
Vitesse (min ⁻¹)	2'900
Câble électrique (m)	10
Employer à valeur pH	6 – 9
Dimensions (mm)	400 x 300 x 320
Poids (kg)	9.3
EAN	7612375528329
GAMME	I

MÉLANGEUR

JTX-1800

- Mélangeur à main compact et ergonomique
- Convient aux applications professionnelles
- Réglage de la vitesse à 2 niveaux (0 – 450 / 0 – 620 min⁻¹)
- Jusqu'à 80 litres de volume par mélange

Livré avec

- Agitateur, mélangeur avec adaptateur M14, tige de connexion, outil de montage, 2 charbons de recharge

	JTX-1800
Puissance moteur (V/kW)	230 / 1.8
Vitesse I (tr/min)	0 – 450
Vitesse II (tr/min)	0 – 620
Emmanchement turbine	M14
Volume max (litres)	80
Dimensions (mm)	330 x 250 x 920
Poids (kg)	5.8
EAN	7612375527278
GAMME	I

230V

Prix catalogue HT

167 €



CHAUFFAGE

ZSP-2

- Compacte et pratique, chauffe rapidement des locaux petites et moyens
- Chauffe intensément avec un registre PCT en céramique autolimitant

230V

Prix catalogue HT

31 €

	ZSP-2
Puissance moteur (V/kW)	230 / 2
Courant (A)	8.7
Circulation d'air (m3/h)	90
Type de fiche de courant	T12
Dimensions (mm)	179 x 194 x 174
Poids (kg)	1.8
EAN	7612375520194
GAMME	I



CHAUFFAGES

DHP-80000T

- Chauffage à l'huile 230V/80kW avec cheminée, circulation d'air 3900 m³/h
- Carburant : Diesel, Mazout avec additif antigel
- Avec sortie d'échappement séparée (sortie d'air sans gaz d'échappement)
- Contrôle de la flamme par cellule photoélectrique
- Thermostat de sécurité en cas de surchauffe
- Possibilité de mettre des tuyaux (jusqu'à 12m) pour la répartition de l'air dans les pièces

230V

Prix catalogue HT

3 897 €



DHP-48000T

- Chauffage à l'huile 230V/48kW, avec cheminée, circulation d'air 1900 m³/h
- Carburant : Diesel, Mazout avec additif antigel
- Avec sortie d'échappement séparée (sortie d'air sans gaz d'échappement)
- Contrôle de la flamme par cellule photoélectrique
- Thermostat de sécurité en cas de surchauffe
- Possibilité de mettre des tuyaux (jusqu'à 12m) pour la répartition de l'air dans les pièces

230V

Prix catalogue HT

1 436 €



H-2B

- Chauffage électrique 230V, 2kW
- Contrôle automatique de température
- Protection contre la surcharge
- Poignée et pied robuste

Prix catalogue HT

122 €

230V



H-5B

- Chauffage électrique 400V, 5kW
- Contrôle automatique de température
- Protection contre la surcharge
- Poignée et pied robuste

Prix catalogue HT

218 €

400V



H-9B

- Chauffage électrique 400V, 9kW
- Contrôle automatique de température
- Protection contre la surcharge
- Poignée et pied robuste

Prix catalogue HT

297 €

400V



H-15B

- Chauffage électrique 400V, 15kW, sans câble
- Contrôle automatique de température
- Protection contre la surcharge
- Poignée et pied robuste

Prix catalogue HT

523 €

400V



	DHP-80000T	DHP-48000T	H-2B	H-5B	H-9B	H-15B
Moteur (V / kW)	230 / 0.75	230 / 0.3	230	400	400	400
Rendement calorifique (kW)	80.6	48.5	2	5	9	15
Circulation d'air (m ³ /h)	3900	1900	150	500	800	1350
Consommation (kg/h)	6.8	4.9	-	-	-	-
Courant	-	-	8.7A	7.2A	13A	31A
Capacité réservoir (l)	120	70	-	-	-	-
Câble électrique (m)	1.8	1.8	2	2	2	2
Type de fiche de courant	TE12	TE12	TE12	CEE16	CEE16	CEE32
Dimensions (mm)	1600 x 750 x 1200	1380 x 580 x 1040	300 x 240 x 360	360 x 300 x 460	350 x 370 x 500	460 x 410 x 590
Poids (kg)	152	112	4.3	5.7	9.6	14.9
EAN	7612375519570	7612375519563	7612375304329	7612375304336	7612375304343	7612375304350
DEEE	P	P	P	P	P	P

ULTRA RECORD

- Les lames de scie à main Ultra Record sont adaptées pour un travail de précision
- Acier rapide super HSS au molybdène
- Performance de coupe exceptionnelle
- Temple total

Prix catalogue HT

423 €

**Boîte de 100
Remise à déduire**



300 x 13 x 0.65	UR 8D-2	UR 8D-10	UR 8D-100
12 x 1/2 x 0.025"	UR 10D-2	UR 10D-10	UR 10D-100
	UR 12D-2	UR 12D-10	UR 12D-100

ULTRA BI HARD

- Les lames de scie à main Ultra BI-HARD sont adaptées pour un travail sécurisé
- Acier rapide HSS 8% bimétal
- Denture alternée
- Flexible, très grande dureté, lame incassable

Prix catalogue HT

360 €

**Boîte de 100
Remise à déduire**



300 x 13 x 0.65	UBH 8D-2	UBH 8D-10	UBH 8D-100
12 x 1/2 x 0.025"	UBH 10D-2	UBH 10D-10	UBH 10D-100
	UBH 12D-2	UBH 12D-10	UBH 12D-100

ULTRA COBALT EDGE SCWL

- **Utilisation** : Perçage de tous les matériaux et métaux courants en chaudronnerie, construction mécanique, entretien, menuiserie, installations sanitaires et électriques.
- **Caractéristiques** : HSS Bi-metal corps métal doux et tête métal dur ultra résistant. Fond usiné en tôle épaisse, denture à coupe positive au pas variable de 4/6 T réduisant les vibrations, profondeur de coupe : 34-38 mm. Coloris : Blanc.

**Exemple de prix
Remise à déduire**

DIAMÈTRE	TARIF SANS REMISE HT
ø 24	6.5 €
ø 37	7 €
ø 52	9 €
ø 67	11.5 €





2023
LES
PREMIUMS

WWW.PROMAC.FR



Valable du 01/01/2023 au
31/08/2023

Prix HT. **Hors coûts de transports**

VOTRE NÉGOCIANT

ARCOMAT

*Vente de matériel bois / BTP
d'équipement d'atelier, chantier
Achat / Vente de matériel d'occasion et réparation*

1740 route des Terrisses, (F)07380 Lalevade d'Ardèche
Tel : 06 86 83 66 32
Mail : arcomat.ginoux@orange.fr
Site : www.arcomat-services.fr